

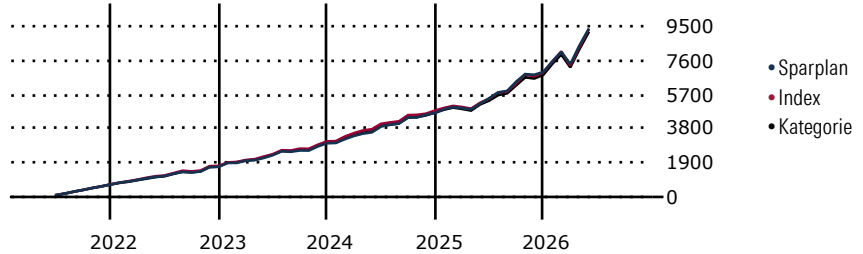
iShares MSCI EM CTB Enhanced ESG UCITS ETF USD Acc (EUR)

Morningstar Kategorie Index	Fondsbenchmark	Morningstar Rating™	Morningstar Kategorie™	Morningstar Sustainalytics Portfolio ESG Risk Rating™
Morningstar Emerging Markets Target Market Exposure NR USD (Gültig für den gesamten Bericht)	MSCI EM ESG Enhanced CTB NR USD	★★★	Aktien Schwellenländer	

Anlageziel

Anlageziel des Fonds ist es, für die Anleger eine Gesamtrendite aus Kapitalrendite und Ertragsrendite zu erreichen, die der Rendite des MSCI EM ESG Enhanced Focus CTB Index entspricht. Um dieses Anlageziel zu erreichen, verfolgt der Fonds die Anlagepolitik, in ein Portfolio von Aktienwerten zu investieren, das sich – soweit möglich und praktikabel – aus den Wertpapieren zusammensetzt, die den MSCI EM ESG Enhanced Focus CTB Index, den Referenzindex des Fonds, bilden. Der Fonds beabsichtigt, Optimierungstechniken...

Wertentwicklung bei einer Investition von monatlich 100 Euro.



Sparplan Wertentwicklung in % p.a. (31 Mai 2026)	Sparpl.	+/-Idx	+/-Kat
1 Jahr	56.12	-0.11	-0.32
3 Jahre	28.81	1.34	1.69
5 Jahre	17.60	0.14	0.80
10 Jahre	-	-	-

KID SRI						
◀ Geringeres Risiko	▶ Höheres Risiko					
Typischerweise niedrigere Erträge	Typischerweise höhere Erträge					
1	2	3	4	5	6	7

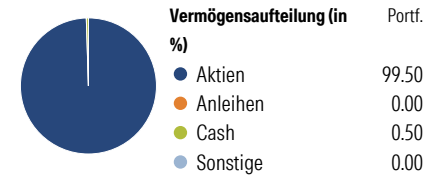
Quelle: Morningstar (09 Apr 2026)

Rendite kumul. (%) (31 Mai 2026)	Fonds	+/-Idx	+/-Kat
3 Jahre	78.22	3.12	4.53
5 Jahre	45.40	-6.32	1.25
10 Jahre	-	-	-
Seit Auflage	-	-	-

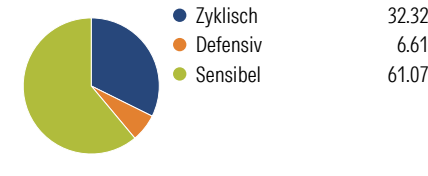
Kumulierte Wertentwicklung berechnet gemäß BVI.

Portfolio 19 Jun 2026

Aufteilung (in %)



Sektorengewichtung Aktien



Risikokennzahlen

Alpha	1.10	Sharpe Ratio	1.16
Beta	0.96	Std. Abweichung	15.05
R ²	97.64	3 J. Risiko	0
Information Ratio	0.24	5 J. Risiko	0
Tracking Error	2.70	10 J. Risiko	-

Berechnungsgrundlage Morningstar EM TME NR USD (wenn zutreffend)

Top 10 Positionen (in %)	Sektor	Portf.
Taiwan Semiconductor...		14.66
Samsung Electronics Co Ltd		8.08
SK Hynix Inc		7.87
Tencent Holdings Ltd		2.65
Alibaba Group Holding Ltd...		1.72
MediaTek Inc		1.55
Samsung Electronics Co Ltd...		1.41
Delta Electronics Inc		1.19
SK Square		1.09
Reliance Industries Ltd		0.95
Positionen Aktien Gesamt		1040
Positionen Anleihen Gesamt		0
% des Vermögens in Top 10 Positionen		41.18

Sektorengewichtung Aktien	% Akt
Zyklisch	32.32
Rohstoffe	5.16
Konsumgüter zyklisch	7.29
Finanzdienstleistungen	18.45
Immobilien	1.41
Sensibel	61.07
Telekommunikation	6.06
Energie	2.81
Industriewerte	6.84
Technologie	45.37
Defensiv	6.61
Konsumgüter nicht zyklisch	2.33
Gesundheitswesen	2.37
Versorger	1.92

Regionen	% Akt
Amerika	7.06
USA	1.01
Kanada	0.00
Lateinamerika	6.05
Europa	9.39
Vereinigtes Königreich	0.00
Eurozone	0.50
Europa - ex Euro	0.00
Europa - Schwellenländer	2.04
Mittlerer Osten / Afrika	6.84
Asien	83.55
Japan	0.00
Australasien	0.00
Asien - Industrieländer	51.77
Asien - Schwellenländer	31.78

Stammdaten

Fondsgesellschaft	BlackRock Asset Management	Domizil	Irland	KID - andere Kosten	0.18
	Ireland - ETF	Währung	EUR	Transaktionskosten %	0.17
Internet	www.blackrock.com	UCITS	Ja	Performance Fee %	0.00
Fondsmanager	-	Ertragsverwendung	Thesaurierend	KID Datum	09 Apr 2026
Verantwortlich seit	-	ISIN	IE00BHZPJ239	Fondstyp SFDR	Artikel 8
Auflagedatum	22 Okt 2019	IMA Sector	-		
NAV (29 Mai 2026)	8.28 EUR	ISA	Nein		
Fondsvolumen (Mio.)	11154.52 USD	R-/F-Nr.	F18		