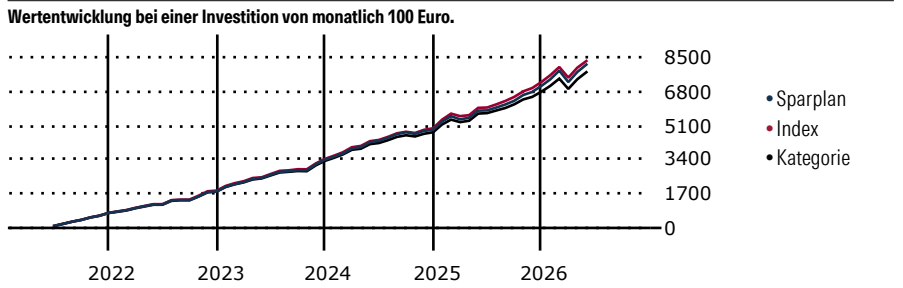


# iShares MSCI Europe CTB Enhanced ESG UCITS ETF EUR Acc

<b>Morningstar Kategorie Index</b>	<b>Fondsbenchmark</b>	<b>Morningstar Rating™</b>	<b>Morningstar Kategorie™</b>	<b>Morningstar Sustainalytics Portfolio ESG Risk Rating™</b>
Morningstar Developed Europe Target Market Exposure NR EUR <small>(Gültig für den gesamten Bericht)</small>	MSCI Europe ESG Enhanced CTB NR EUR	★★★	Aktien Europa Standardwerte Blend	

**Anlageziel**

Anlageziel des Fonds ist es, für die Anleger eine Gesamtrendite aus Kapitalrendite und Ertragsrendite zu erreichen, die der Rendite des MSCI Europe ESG Enhanced Focus CTB Index entspricht. Um dieses Anlageziel zu erreichen, verfolgt der Fonds die Anlagepolitik, in ein Portfolio von Aktienwerten zu investieren, das sich – soweit möglich und praktikabel – aus den Wertpapieren zusammensetzt, die den MSCI Europe ESG Enhanced Focus CTB Index, den Referenzindex des Fonds, bilden. Der Fonds beabsichtigt,...



**Sparplan Wertentwicklung in % p.a. (31 Mai 2026)**

Zeitraum	Sparpl.	+/-Idx	+/-Kat
1 Jahr	20.76	0.53	3.32
3 Jahre	14.83	-0.74	2.28
5 Jahre	12.10	-0.88	1.91
10 Jahre	-	-	-

**KID SRI**

◀ Geringeres Risiko ..... Höheres Risiko ▶

Typischerweise niedrigere Erträge      Typischerweise höhere Erträge

1 2 3 **4** 5 6 7

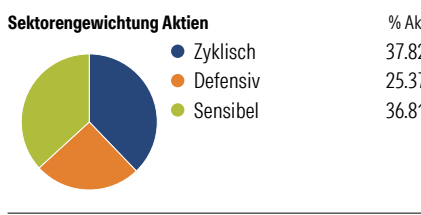
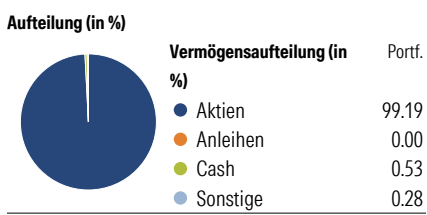
Quelle: Morningstar (09 Apr 2026)

**Rendite kumul. (%) (31 Mai 2026)**

Zeitraum	Fonds	+/-Idx	+/-Kat
3 Jahre	46.25	-3.52	7.60
5 Jahre	53.13	-8.71	8.75
10 Jahre	-	-	-
Seit Auflage	88.53	-	-

Kumulierte Wertentwicklung berechnet gemäß BVI.

**Portfolio 19 Jun 2026**



**Risikokennzahlen**

Alpha	-1.21	Sharpe Ratio	0.95
Beta	1.04	Std. Abweichung	11.04
R <sup>2</sup>	99.05	3 J. Risiko	0
Information Ratio	-0.78	5 J. Risiko	0
Tracking Error	1.16	10 J. Risiko	-

Berechnungsgrundlage Morningstar DM Eur TME NR EUR (wenn zutreffend)

**Top 10 Positionen (in %)**

Position	Sektor	Portf.
ASML Holding NV	Elektronik	5.63
HSBC Holdings PLC	Banken	2.67
Novartis AG Registered Shares	Pharmazie	2.50
Roche Holding AG Ordinary...	Pharmazie	2.20
ABB Ltd	Industrie	2.14
TotalEnergies SE	Energie	1.96
AstraZeneca PLC	Pharmazie	1.83
Schneider Electric SE	Industrie	1.79
Siemens AG	Industrie	1.60
Banco Santander SA	Banken	1.56
Positionen Aktien Gesamt		373
Positionen Anleihen Gesamt		0
% des Vermögens in Top 10 Positionen		23.89

**Sektorengewichtung Aktien**

Sektor	% Akt
<b>Zyklisch</b>	<b>37.82</b>
Rohstoffe	5.00
Konsumgüter zyklisch	6.16
Finanzdienstleistungen	25.44
Immobilien	1.22
<b>Sensibel</b>	<b>36.81</b>
Telekommunikation	4.33
Energie	3.51
Industriewerte	18.91
Technologie	10.06
<b>Defensiv</b>	<b>25.37</b>
Konsumgüter nicht zyklisch	7.20
Gesundheitswesen	12.82
Versorger	5.35

**Regionen**

Region	% Akt
<b>Amerika</b>	<b>3.70</b>
USA	3.42
Kanada	0.00
Lateinamerika	0.27
<b>Europa</b>	<b>95.98</b>
Vereinigtes Königreich	19.83
Eurozone	52.27
Europa - ex Euro	23.84
Europa - Schwellenländer	0.04
Mittlerer Osten / Afrika	0.00
<b>Asien</b>	<b>0.32</b>
Japan	0.00
Australasien	0.00
Asien - Industrieländer	0.32
Asien - Schwellenländer	0.00

**Stammdaten**

Fondsgesellschaft	BlackRock Asset Management	Domizil	Irland	KID - andere Kosten	0.12
		Währung	EUR	Transaktionskosten %	0.10
Internet	www.blackrock.com	UCITS	Ja	Performance Fee %	0.00
Fondsmanager	-	Ertragsverwendung	Thesaurierend	KID Datum	09 Apr 2026
Verantwortlich seit		ISIN	IE00BHZPJ783	Fondstyp SFDR	Artikel 8
Auflagedatum	16 Apr 2019	IMA Sector	Europe Including UK		
NAV (29 Mai 2026)	9.45 EUR	ISA	Nein		
Fondsvolumen (Mio.)	7286.66 EUR	R-/F-Nr.	F92		

\*Alle Kosten, die der Fonds im Laufe eines Jahres zu tragen hat. Bei Dachfonds werden auch die Kosten der Zielfonds berücksichtigt. Nicht enthalten sind Performance-abhängige Gebühren (sofern diese anfallen) und Transaktionskosten.