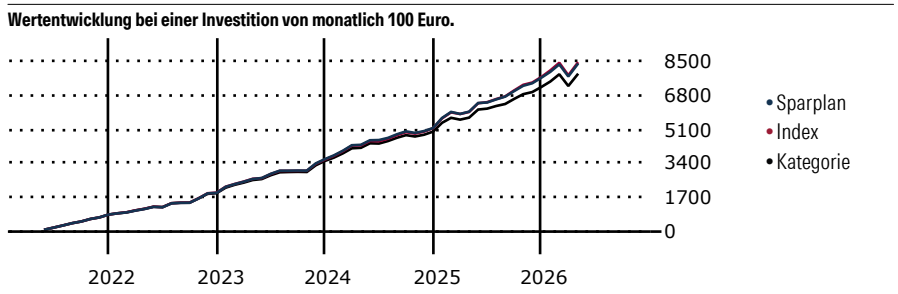


# iShares MSCI EMU Screened UCITS ETF EUR (Acc)

<b>Morningstar Kategorie Index</b> Morningstar Developed Eurozone Target Market Exposure NR EUR <small>(Gültig für den gesamten Bericht)</small>	<b>Fondsbenchmark</b> MSCI EMU Screened NET EUR	<b>Morningstar Rating™</b> ★★★★	<b>Morningstar Kategorie™</b> Aktien Euroland Standardwerte	<b>Morningstar ESG Risk Rating™</b> 
---	--	------------------------------------	--	---

**Anlageziel**

Anlageziel des Fonds ist es, für die Anleger eine Gesamtrendite aus Kapitalrendite und Ertragsrendite zu erreichen, die der Rendite des MSCI EMU ESG Screened Index entspricht. Um dieses Anlageziel zu erreichen, verfolgt der Fonds die Anlagestrategie, in ein Portfolio von Aktienwerten zu investieren, das sich – soweit möglich und praktikabel – aus den Wertpapieren zusammensetzt, die den MSCI EMU ESG Screened Index, den Referenzindex dieses Fonds, bilden. Der Fonds beabsichtigt, Optimierungstechniken einzusetzen, um...



Sparplan Wertentwicklung in % p.a. (30 Apr 2026)	Sparpl.	+/-Idx	+/-Kat
1 Jahr	14.77	-0.94	2.26
3 Jahre	14.81	-0.69	2.71
5 Jahre	13.00	-0.32	2.52
10 Jahre	-	-	-

**KID SRI**

◀ Geringeres Risiko ..... Höheres Risiko ▶

Typischerweise niedrigere Erträge      Typischerweise höhere Erträge

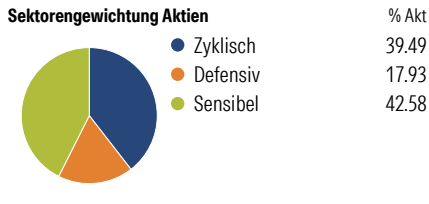
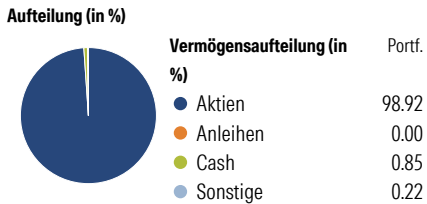
1 2 3 **4** 5 6 7

Quelle: Morningstar (09 Apr 2026)

Rendite kumul. (%) (30 Apr 2026)	Fonds	+/-Idx	+/-Kat
3 Jahre	46.19	-0.44	9.98
5 Jahre	60.32	-1.23	14.47
10 Jahre	-	-	-
Seit Auflage	108.27	-	-

Kumulierte Wertentwicklung berechnet gemäß BVI.

**Portfolio 5 Mai 2026**



**Risikokennzahlen**

Alpha	-0.06	Sharpe Ratio	0.88
Beta	1.00	Std. Abweichung	11.88
R <sup>2</sup>	99.57	3 J. Risiko	0
Information Ratio	-0.15	5 J. Risiko	0
Tracking Error	0.78	10 J. Risiko	-

Berechnungsgrundlage Morningstar Dev Ezn TME NR EUR (wenn zutreffend)

**Top 10 Positionen (in %)**

Position	Sektor	Portf.
ASML Holding NV	Elektronik	8.19
Siemens AG	Industrie	3.40
TotalEnergies SE	Energie	2.70
SAP SE	Software	2.64
Banco Santander SA	Bank	2.56
Schneider Electric SE	Industrie	2.56
Allianz SE	Versicherung	2.50
Iberdrola SA	Energie	2.18
Lvmh Moet Hennessy Louis...	Waren	1.92
Banco Bilbao Vizcaya...	Bank	1.78
Positionen Aktien Gesamt		211
Positionen Anleihen Gesamt		0
% des Vermögens in Top 10 Positionen		30.45

**Sektorengewichtung Aktien**

Sektor	% Akt
<b>Zyklisch</b>	<b>39.49</b>
Rohstoffe	3.69
Konsumgüter zyklisch	8.08
Finanzdienstleistungen	26.66
Immobilien	1.06
<b>Sensibel</b>	<b>42.58</b>
Telekommunikation	4.08
Energie	4.28
Industriewerte	17.67
Technologie	16.55
<b>Defensiv</b>	<b>17.93</b>
Konsumgüter nicht zyklisch	5.50
Gesundheitswesen	5.57
Versorger	6.85

**Regionen**

Region	% Akt
<b>Amerika</b>	<b>2.49</b>
USA	2.49
Kanada	0.00
Lateinamerika	0.00
<b>Europa</b>	<b>96.94</b>
Vereinigtes Königreich	0.38
Eurozone	95.46
Europa - ex Euro	1.04
Europa -Schwellenländer	0.06
Mittlerer Osten / Afrika	0.00
<b>Asien</b>	<b>0.57</b>
Japan	0.00
Australasien	0.00
Asien - Industrieländer	0.57
Asien - Schwellenländer	0.00

**Stammdaten**

Fondsgesellschaft	BlackRock Asset Management	Domizil	Irland	KID - andere Kosten	0.12
	Ireland - ETF	Währung	EUR	Transaktionskosten %	0.01
Internet	www.blackrock.com	UCITS	Ja	Performance Fee %	0.00
Fondsmanager	-	Ertragsverwendung	Thesaurierend	KID Datum	09 Apr 2026
Verantwortlich seit	-	ISIN	IE00BFNM3B99	Fondstyp SFDR	Artikel 8
Aufledgedatum	19 Okt 2018	IMA Sector	Europe Excluding UK		
NAV (30 Apr 2026)	10.39 EUR	ISA	Nein		
Fondsvolumen (Mio.)	1914.48 EUR	R-/F-Nr.	F49		

\*Alle Kosten, die der Fonds im Laufe eines Jahres zu tragen hat. Bei Dachfonds werden auch die Kosten der Zielfonds berücksichtigt. Nicht enthalten sind Performance-abhängige Gebühren (sofern diese anfallen) und Transaktionskosten.