

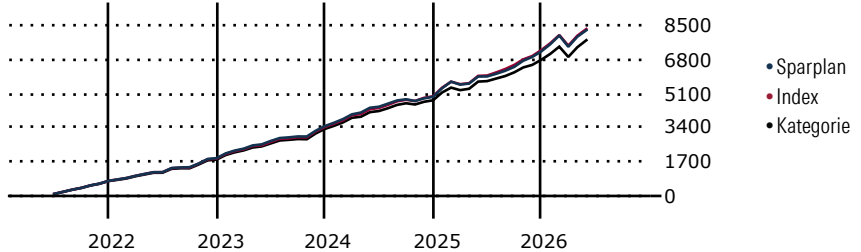
JPMorgan ETFs (Ireland) ICAV - Europe Research Enhanced Index Equity Active UCITS ETF - EUR (acc) (EUR)

Morningstar Kategorie Index	Fondsbenchmark	Morningstar Rating™	Morningstar Kategorie™	Morningstar Sustainalytics Portfolio ESG Risk Rating™
Morningstar Developed Europe Target Market Exposure NR EUR (Gültig für den gesamten Bericht)	MSCI Europe NR EUR	★★★★	Aktien Europa Standardwerte Blend	

Anlageziel

Der Teilfonds strebt einen langfristigen Ertrag über jenem des Vergleichsindex an. Dazu investiert er aktiv, hauptsächlich in ein Portfolio von europäischen Unternehmen. Der Teilfonds strebt an, mindestens 67% seines Vermögens (ohne Barmittel, die als zusätzliche liquide Mittel gehalten werden) in Aktien von Unternehmen zu investieren, die in einem europäischen Land ansässig sind oder dort den überwiegenden Teil ihrer Geschäftstätigkeit ausüben. Der Teilfonds bewirbt ökologische und/oder soziale Merkmale. Mindestens...

Wertentwicklung bei einer Investition von monatlich 100 Euro.



Sparplan Wertentwicklung in % p.a. (31 Mai 2026)	Sparpl.	+/-Idx	+/-Kat
1 Jahr	20.39	0.16	2.95
3 Jahre	14.80	-0.77	2.24
5 Jahre	12.69	-0.29	2.51
10 Jahre	-	-	-

KID SRI

◀ Geringeres Risiko Höheres Risiko ▶

Typischerweise niedrigere Erträge Typischerweise höhere Erträge

1 2 3 **4** 5 6 7

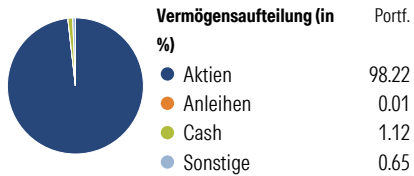
Quelle: Morningstar (28 Apr 2026)

Rendite kumul. (%) (31 Mai 2026)	Fonds	+/-Idx	+/-Kat
3 Jahre	46.42	-3.35	7.76
5 Jahre	61.95	0.11	17.57
10 Jahre	-	-	-
Seit Auflage	118.35	-	-

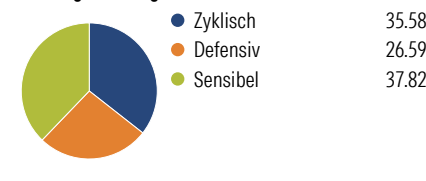
Kumulierte Wertentwicklung berechnet gemäß BVI.

Portfolio 30 Apr 2026

Aufteilung (in %)



Sektorengewichtung Aktien



Risikokennzahlen

Alpha	-0.96	Sharpe Ratio	0.96
Beta	1.02	Std. Abweichung	10.85
R ²	98.50	3 J. Risiko	0
Information Ratio	-0.64	5 J. Risiko	0
Tracking Error	1.35	10 J. Risiko	-

Berechnungsgrundlage Morningstar DM Eur TME NR EUR (wenn zutreffend)

Top 10 Positionen (in %)

Unternehmen	Sektor	Portf.
ASML Holding NV	Elektronik	4.54
AstraZeneca PLC	Pharmazie	2.61
Shell PLC	Energie	2.38
Siemens AG	Industrie	2.22
HSBC Holdings PLC	Bank	2.15
Nestle SA	Lebensmittel	2.12
Allianz SE	Bank	2.02
Roche Holding AG Ordinary...	Pharmazie	1.90
Novartis AG Registered Shares	Pharmazie	1.89
Banco Santander SA	Bank	1.62
Positionen Aktien Gesamt		152
Positionen Anleihen Gesamt		0
% des Vermögens in Top 10 Positionen		23.45

Sektorengewichtung Aktien

Sektor	% Akt
Zyklisch	35.58
• Rohstoffe	5.21
• Konsumgüter zyklisch	6.55
• Finanzdienstleistungen	23.70
• Immobilien	0.13
Sensibel	37.82
• Telekommunikation	3.57
• Energie	5.15
• Industriewerte	20.40
• Technologie	8.70
Defensiv	26.59
• Konsumgüter nicht zyklisch	7.33
• Gesundheitswesen	13.28
• Versorger	5.98

Regionen

Region	% Akt
Amerika	1.50
• USA	1.50
• Kanada	0.00
• Lateinamerika	0.00
Europa	98.28
• Vereinigtes Königreich	24.27
• Eurozone	53.60
• Europa - ex Euro	20.42
• Europa - Schwellenländer	0.00
• Mittlerer Osten / Afrika	0.00
Asien	0.22
• Japan	0.00
• Australasien	0.00
• Asien - Industrieländer	0.22
• Asien - Schwellenländer	0.00

Stammdaten

Fondsgesellschaft	JPMorgan Asset Management (Europe) S.à r.l.	Domizil	Irland	KID - andere Kosten	0.24
Internet	http://www.jpmorganass...	Währung	EUR	Transaktionskosten %	0.16
Fondsmanager	Piera Grassi	UCITS	Ja	Performance Fee %	0.00
Verantwortlich seit	14 Mai 2019	Ertragsverwendung	Thesaurierend	KID Datum	28 Apr 2026
Auflagedatum	10 Okt 2018	ISIN	IE00BF4G7183	Fondstyp SFDR	Artikel 8
NAV (29 Mai 2026)	53.79 EUR	IMA Sector	Europe Including UK		
Fondsvolumen (Mio.)	2765.86 EUR	ISA	Nein		
		R-/F-Nr.	F133		

*Alle Kosten, die der Fonds im Laufe eines Jahres zu tragen hat. Bei Dachfonds werden auch die Kosten der Zielfonds berücksichtigt. Nicht enthalten sind

Performance-abhängige Gebühren (sofern diese anfallen) und Transaktionskosten.