

# iShares Healthcare Innovation UCITS ETF USD (Acc) (EUR)

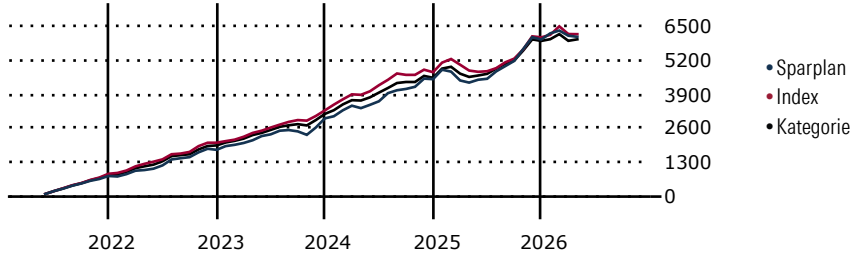
**Morningstar Kategorie Index**      **Fondsbenchmark**      **Morningstar Rating™**      **Morningstar Kategorie™**      **Morningstar ESG Risk Rating™**  
 Morningstar Global Healthcare NR STOXX Global Breakthrough      **★★**      Branchen: Gesundheitswesen        
 USD      Healthcare

(Gültig für den gesamten Bericht)

## Anlageziel

Der iSTOXX® FactSet Breakthrough Healthcare Index zielt darauf ab, die Wertentwicklung einer Untergruppe von Aktienwerten aus dem STOXX Global Total Market Index (TMI) („Hauptindex“) nachzubilden, die signifikante Erträge aus dem Bereich der Innovationen im Gesundheitssektor gemäß der STOXX Factset Revere HierarchyMethodik erzielen, wobei alle Wertpapiere im Referenzindex gleich gewichtet sind. Das Thema Innovationen im Gesundheitssektor bietet ein Engagement in Unternehmen, deren Schwerpunkt darin besteht, den...

Wertentwicklung bei einer Investition von monatlich 100 Euro.



Sparplan Wertentwicklung in % p.a. (30 Apr 2026)	Sparpl.	+/-Idx	+/-Kat
1 Jahr	4.42	2.18	4.17
3 Jahre	2.93	2.82	3.12
5 Jahre	0.54	-0.65	0.62
10 Jahre	-	-	-

**KID SRI**

◀ Geringeres Risiko ..... Höheres Risiko ▶

Typischerweise niedrigere Erträge      Typischerweise höhere Erträge

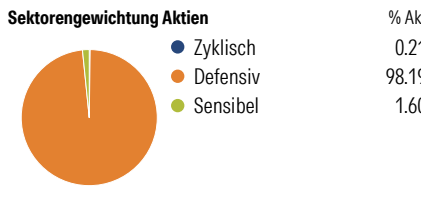
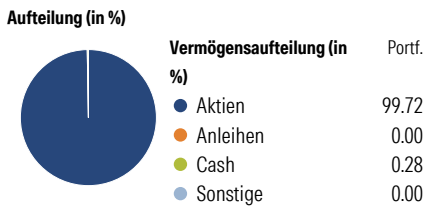
1 2 3 **4** 5 6 7

Quelle: Morningstar (09 Apr 2026)

Rendite kumul. (%) (30 Apr 2026)	Fonds	+/-Idx	+/-Kat
3 Jahre	8.08	1.74	7.39
5 Jahre	-15.21	-33.27	-17.92
10 Jahre	-	-	-
Seit Auflage	63.48	-	-

Kumulierte Wertentwicklung berechnet gemäß BVI.

## Portfolio 6 Mai 2026



**Risikokennzahlen**

Alpha	1.04	Sharpe Ratio	0.05
Beta	1.04	Std. Abweichung	15.16
R <sup>2</sup>	65.74	3 J. Risiko	> 0
Information Ratio	0.06	5 J. Risiko	> 0
Tracking Error	9.62	10 J. Risiko	-

Berechnungsgrundlage Morningstar Gbl Health NR USD (wenn zutreffend)

**Top 10 Positionen (in %)**

Unternehmen	Sektor	Portf.
Illumina Inc	+	2.53
Moderna Inc	+	2.39
UCB SA	+	2.30
Johnson & Johnson	+	2.24
Biogen Inc	+	2.19
Merck & Co Inc	+	2.18
Natera Inc	+	2.03
GSK PLC	+	1.95
Novartis AG Registered Shares	+	1.95
Gilead Sciences Inc	+	1.93
Positionen Aktien Gesamt		168
Positionen Anleihen Gesamt		0
% des Vermögens in Top 10 Positionen		21.69

**Sektorengewichtung Aktien**

Sektor	% Akt
<b>Zyklisch</b>	<b>0.21</b>
Rohstoffe	-
Konsumgüter zyklisch	-
Finanzdienstleistungen	0.21
Immobilien	-
<b>Sensibel</b>	<b>1.60</b>
Telekommunikation	-
Energie	-
Industriewerte	0.46
Technologie	1.14
<b>Defensiv</b>	<b>98.19</b>
Konsumgüter nicht zyklisch	0.09
Gesundheitswesen	98.10
Versorger	-

**Regionen**

Region	% Akt
<b>Amerika</b>	<b>71.70</b>
USA	71.55
Kanada	0.15
Lateinamerika	0.00
<b>Europa</b>	<b>17.97</b>
Vereinigtes Königreich	2.07
Eurozone	5.44
Europa - ex Euro	10.45
Europa -Schwellenländer	0.00
Mittlerer Osten / Afrika	0.00
<b>Asien</b>	<b>10.34</b>
Japan	3.85
Australasien	0.69
Asien - Industrieländer	4.47
Asien - Schwellenländer	1.33

## Stammdaten

Fondsgesellschaft	BlackRock Asset Management	Domizil	Irland	KID - andere Kosten	0.40
	Ireland - ETF	Währung	EUR	Transaktionskosten %	0.02
Internet	www.blackrock.com	UCITS	Ja	Performance Fee %	0.00
Fondsmanager	-	Ertragsverwendung	Thesaurierend	KID Datum	09 Apr 2026
Verantwortlich seit	-	ISIN	IE00BYZK4776	Fondstyp SFDR	Artikel 8
Auflagedatum	8 Sep 2016	IMA Sector	Healthcare		
NAV (30 Apr 2026)	7.31 EUR	ISA	Nein		
Fondsvolumen (Mio.)	996.33 USD	R-/F-Nr.	F69		

\*Alle Kosten, die der Fonds im Laufe eines Jahres zu tragen hat. Bei Dachfonds werden auch die Kosten der Zielfonds berücksichtigt. Nicht enthalten sind Performance-abhängige Gebühren (sofern diese anfallen) und Transaktionskosten.