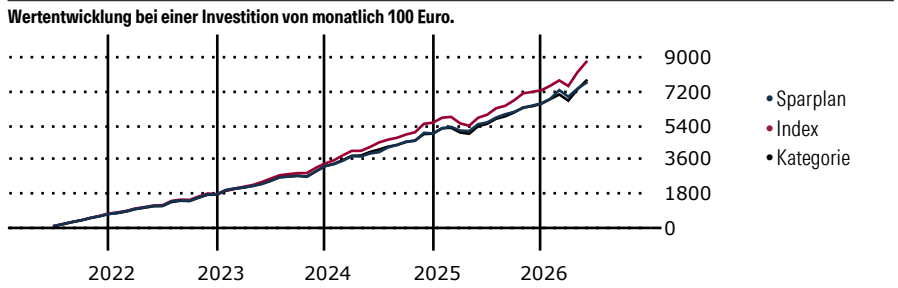


# iShares MSCI World Mid-Cap Equal Weight UCITS ETF (EUR)

<b>Morningstar Kategorie Index</b>	<b>Fondsbenchmark</b>	<b>Morningstar Rating™</b>	<b>Morningstar Kategorie™</b>	<b>Morningstar Sustainalytics Portfolio ESG Risk Rating™</b>
Morningstar Global All Cap Target	MSCI World Mid Equal Weighted NR	★★★	Aktien weltweit Flex-Cap	
Market Exposure NR USD	USD			
<small>(Gültig für den gesamten Bericht)</small>				

**Anlageziel**

Der iShares Edge MSCI World Mid-Cap Equal Weight UCITS ETF USD (Acc) ist ein börsengehandelter Indexfonds (Exchange Traded Fund, ETF), der die Wertentwicklung von Wertpapieren mit mittlerer Markt kapitalisierung des MSCI World Index („übergeordneter Index“) abbilden soll, wobei jedes Wertpapier im Benchmark-Index gleich gewichtet wird. Der Fonds investiert in Eigenkapitaltitel (z. B. Aktien), die den Benchmark-Index, soweit möglich und durchführbar, nachbilden. Der Benchmark-Index umfasst die Bestandteile des...



**Sparplan Wertentwicklung in % p.a. (31 Mai 2026)**

Zeitraum	Sparpl.	+/-Idx	+/-Kat
1 Jahr	17.90	-12.31	-5.49
3 Jahre	12.83	-6.15	-1.03
5 Jahre	9.67	-5.42	-0.59
10 Jahre	8.31	-4.49	-0.46

**KID SRI**

◀ Geringeres Risiko ..... Höheres Risiko ▶

Typischerweise niedrigere Erträge      Typischerweise höhere Erträge

1 2 3 **4** 5 6 7

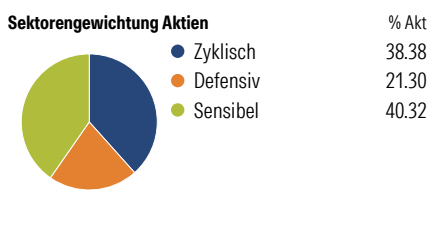
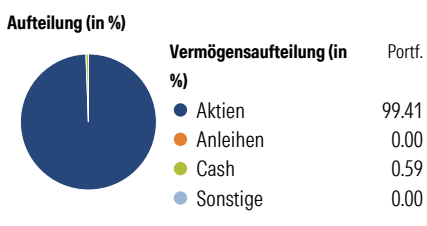
Quelle: Morningstar (09 Apr 2026)

**Rendite kumul. (%) (31 Mai 2026)**

Zeitraum	Fonds	+/-Idx	+/-Kat
3 Jahre	42.68	-22.59	-3.11
5 Jahre	38.21	-37.17	-2.69
10 Jahre	114.11	-94.02	-16.21
Seit Auflage	155.58	-	-

Kumulierte Wertentwicklung berechnet gemäß BVI.

**Portfolio 19 Jun 2026**



**Risikokennzahlen**

Kennzahl	Wert	3 J. Risiko	5 J. Risiko	10 J. Risiko
Alpha	-4.47	0	0	0
Beta	0.98	0	0	0
R <sup>2</sup>	82.52	0	0	0
Information Ratio	-1.00	0	0	0
Tracking Error	5.83	0	0	0

Berechnungsgrundlage Morningstar Global All Cap TME NR USD (wenn zutreffend)

**Top 10 Positionen (in %)**

Position	Sektor	Portf.
Astera Labs Inc	IT	0.23
Credo Technology Group Holding...	IT	0.21
Ibiden Co Ltd	IT	0.21
Screen Holdings Co Ltd	IT	0.21
Lasertec Corp	IT	0.20
Hewlett Packard Enterprise Co	IT	0.19
Entegris Inc	IT	0.19
Okta Inc Class A	IT	0.18
SharkNinja Inc	IT	0.18
Teradyne Inc	IT	0.18
Positionen Aktien Gesamt		743
Positionen Anleihen Gesamt		0
% des Vermögens in Top 10 Positionen		1.98

**Sektorengewichtung Aktien**

Sektor	% Akt
<b>Zyklisch</b>	<b>38.38</b>
Rohstoffe	6.87
Konsumgüter zyklisch	10.72
Finanzdienstleistungen	14.36
Immobilien	6.42
<b>Sensibel</b>	<b>40.32</b>
Telekommunikation	4.49
Energie	2.87
Industriewerte	21.79
Technologie	11.18
<b>Defensiv</b>	<b>21.30</b>
Konsumgüter nicht zyklisch	6.74
Gesundheitswesen	8.19
Versorger	6.37

**Regionen**

Region	% Akt
<b>Amerika</b>	<b>46.38</b>
USA	40.59
Kanada	5.37
Lateinamerika	0.42
<b>Europa</b>	<b>30.45</b>
Vereinigtes Königreich	4.74
Eurozone	15.82
Europa - ex Euro	8.53
Europa - Schwellenländer	0.13
Mittlerer Osten / Afrika	1.22
<b>Asien</b>	<b>23.17</b>
Japan	14.26
Australasien	5.22
Asien - Industrieländer	3.38
Asien - Schwellenländer	0.30

**Stammdaten**

Fondsgesellschaft	BlackRock Asset Management	Domizil	Irland	KID - andere Kosten	0.30
	Ireland - ETF	Währung	EUR	Transaktionskosten %	0.02
Internet	www.blackrock.com	UCITS	Ja	Performance Fee %	0.00
Fondsmanager	-	Ertragsverwendung	Thesaurierend	KID Datum	09 Apr 2026
Verantwortlich seit		ISIN	IE00BP3QZD73	Fondstyp SFDR	k.a.
Auflagedatum	3 Okt 2014	IMA Sector	Global		
NAV (29 Mai 2026)	50.71 EUR	ISA	Nein		
Fondsvolumen (Mio.)	437.03 USD	R-/F-Nr.	F162		

\*Alle Kosten, die der Fonds im Laufe eines Jahres zu tragen hat. Bei Dachfonds werden auch die Kosten der Zielfonds berücksichtigt. Nicht enthalten sind

Performance-abhängige Gebühren (sofern diese anfallen) und Transaktionskosten.