

Xtrackers MSCI World UCITS ETF 1C (EUR)

Morningstar Kategorie Index **Fondsbenchmark**
Morningstar Global Target Market MSCI World NR USD
Exposure NR USD
(Gültig für den gesamten Bericht)

Morningstar Rating™
★★★★★

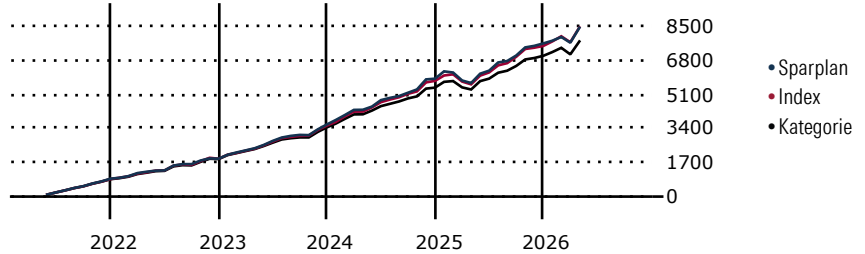
Morningstar Kategorie™
Aktien weltweit Standardwerte
Blend

Morningstar ESG Risk Rating™

Anlageziel

Das Anlageziel besteht darin, die Wertentwicklung des MSCI Total Return Net World Index abzubilden. Der Index soll die Wertentwicklung der Aktien bestimmter Unternehmen aus verschiedenen Industrieländern widerspiegeln. Zur Erreichung des Anlageziels versucht der Fonds den Index nachzubilden, indem er alle (oder in Ausnahmefällen eine wesentliche Anzahl der) Aktien im Index im gleichen Verhältnis wie der Index erwirbt.

Wertentwicklung bei einer Investition von monatlich 100 Euro.



Sparplan Wertentwicklung in % p.a. (30 Apr 2026)	Sparpl.	+/-Idx	+/-Kat
1 Jahr	19.50	-2.63	3.70
3 Jahre	15.35	-0.80	3.48
5 Jahre	13.42	-0.09	3.40
10 Jahre	12.73	0.45	3.35

KID SRI

◀ Geringeres Risiko Höheres Risiko ▶

Typischerweise niedrigere Erträge Typischerweise höhere Erträge

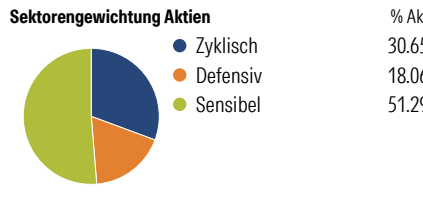
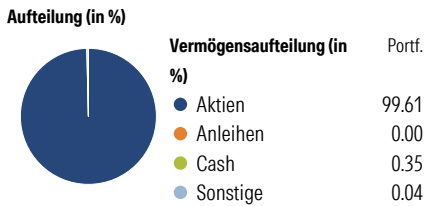
1 2 3 **4** 5 6 7

Quelle: Morningstar (06 Mrz 2026)

Rendite kumul. (%) (30 Apr 2026)	Fonds	+/-Idx	+/-Kat
3 Jahre	61.34	0.01	15.94
5 Jahre	74.76	4.73	25.00
10 Jahre	224.09	15.02	77.44
Seit Auflage	274.51	-	-

Kumulierte Wertentwicklung berechnet gemäß BVI.

Portfolio 31 Mrz 2026



Risikokennzahlen

Alpha	1.44	Sharpe Ratio	1.13
Beta	0.75	Std. Abweichung	12.23
R ²	60.50	3 J. Risiko	∅
Information Ratio	-0.29	5 J. Risiko	∅
Tracking Error	8.31	10 J. Risiko	∅

Berechnungsgrundlage Morningstar Global TME NR USD (wenn zutreffend)

Top 10 Positionen (in %)

Position	Sektor	Portf.
NVIDIA Corp	IT	5.31
Apple Inc	IT	4.67
Microsoft Corp	IT	3.27
Amazon.com Inc	IT	2.51
Alphabet Inc Class A	IT	2.10
Alphabet Inc Class C	IT	1.75
Broadcom Inc	IT	1.75
Meta Platforms Inc Class A	IT	1.56
Tesla Inc	IT	1.32
JPMorgan Chase & Co	Fin	1.00
Positionen Aktien Gesamt		1313
Positionen Anleihen Gesamt		0
% des Vermögens in Top 10 Positionen		25.23

Sektorengewichtung Aktien

Sektor	% Akt
Zyklisch	30.65
Rohstoffe	3.45
Konsumgüter zyklisch	9.28
Finanzdienstleistungen	16.04
Immobilien	1.88
Sensibel	51.29
Telekommunikation	8.70
Energie	4.71
Industriewerte	11.42
Technologie	26.46
Defensiv	18.06
Konsumgüter nicht zyklisch	5.53
Gesundheitswesen	9.67
Versorger	2.86

Regionen

Region	% Akt
Amerika	74.76
USA	71.06
Kanada	3.56
Lateinamerika	0.14
Europa	16.70
Vereinigtes Königreich	3.70
Eurozone	8.53
Europa - ex Euro	4.21
Europa - Schwellenländer	0.01
Mittlerer Osten / Afrika	0.25
Asien	8.54
Japan	5.70
Australasien	1.74
Asien - Industrieländer	0.98
Asien - Schwellenländer	0.13

Stammdaten

Fondsgesellschaft	DWS Investment S.A. (ETF)	Domizil	Irland	KID - andere Kosten	0.12
Internet	www.dws.lu	Währung	EUR	Transaktionskosten %	0.01
Fondsmanager	Nicht offengelegt	UCITS	Ja	Performance Fee %	-
Verantwortlich seit	22 Jul 2014	Ertragsverwendung	Thesaurierend	KID Datum	06 Mrz 2026
Auflagedatum	22 Jul 2014	ISIN	IE00BJ0K0Q92	Fondstyp SFDR	k.a.
NAV (30 Apr 2026)	128.02 EUR	IMA Sector	Global		
Fondsvolumen (Mio.)	24336.84 USD	ISA	Nein		
		R-/F-Nr.	F26		

*Alle Kosten, die der Fonds im Laufe eines Jahres zu tragen hat. Bei Dachfonds werden auch die Kosten der Zielfonds berücksichtigt. Nicht enthalten sind Performance-abhängige Gebühren (sofern diese anfallen) und Transaktionskosten.