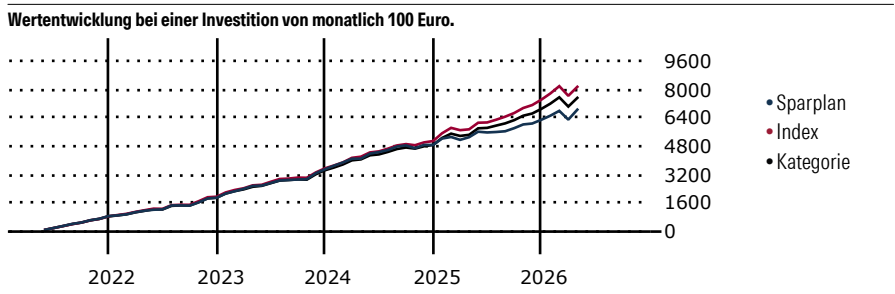


# iShares MSCI Europe SRI UCITS ETF EUR (Acc) (EUR)

<b>Morningstar Kategorie Index</b> Morningstar Developed Europe Target Market Exposure NR EUR (Gültig für den gesamten Bericht)	<b>Fondsbenchmark</b> MSCI EURO SRI SEL RED FOSSIL FUEL NR EUR	<b>Morningstar Rating™</b> ★★★	<b>Morningstar Kategorie™</b> Aktien Europa Standardwerte Blend	<b>Morningstar ESG Risk Rating™</b> 
--	--	-----------------------------------	--	---

**Anlageziel**

Der iShares Dow Jones Europe Sustainability Screened ist ein börsengehandelter Indexfonds (Exchange Traded Fund, ETF), der möglichst genau die Wertentwicklung vom Dow Jones Sustainability Europe Index ex Alcohol, Tobacco, Gambling, Armaments & Firearms and Adult Entertainment abbildet. Der ETF investiert direkt in die im Index enthaltenen Wertpapiere. Der Dow Jones Sustainability Europe Index ex Alcohol, Tobacco, Gambling, Armaments & Firearms and Adult Entertainment Index bietet Zugang zu den oberen 20 Prozent der...



**Sparplan Wertentwicklung in % p.a. (30 Apr 2026)**

Zeitraum	Sparpl.	+/-Idx	+/-Kat
1 Jahr	7.32	-9.96	-5.49
3 Jahre	4.80	-9.46	-5.84
5 Jahre	5.27	-6.88	-3.68
10 Jahre	7.10	-2.94	-0.55

**KID SRI**

◀ Geringeres Risiko ..... Höheres Risiko ▶

Typischerweise niedrigere Erträge      Typischerweise höhere Erträge

1 2 3 **4** 5 6 7

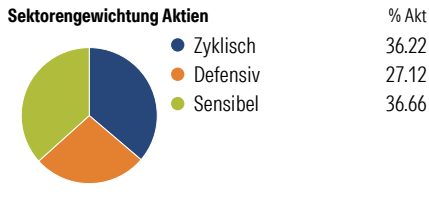
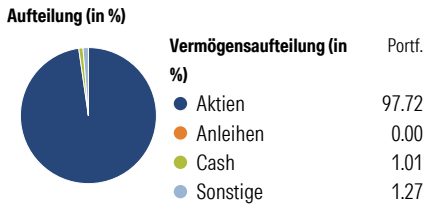
Quelle: Morningstar (09 Apr 2026)

**Rendite kumul. (%) (30 Apr 2026)**

Zeitraum	Fonds	+/-Idx	+/-Kat
3 Jahre	16.17	-25.77	-15.56
5 Jahre	29.20	-32.19	-14.01
10 Jahre	108.93	-24.58	11.37
Seit Auflage	187.60	-	-

Kumulierte Wertentwicklung berechnet gemäß BVI.

**Portfolio 5 Mai 2026**



**Risikokennzahlen**

Alpha	-6.81	Sharpe Ratio	0.23
Beta	1.02	Std. Abweichung	11.74
R <sup>2</sup>	87.22	3 J. Risiko	0
Information Ratio	-1.73	5 J. Risiko	> 0
Tracking Error	4.20	10 J. Risiko	0

Berechnungsgrundlage Morningstar DM Eur TME NR EUR (wenn zutreffend)

**Top 10 Positionen (in %)**

Position	Sektor	Portf.
ASML Holding NV	Elektronik	5.71
ABB Ltd	Industrie	4.58
Schneider Electric SE	Industrie	4.43
Novo Nordisk AS Class B	Pharmazie	3.77
L'Oreal SA	Konsumgüter	3.04
Zurich Insurance Group AG	Versicherung	3.02
AXA SA	Versicherung	2.37
Munchener...	Industrie	2.33
Infineon Technologies AG	Elektronik	2.22
RELX PLC	Industrie	1.97
Positionen Aktien Gesamt		127
Positionen Anleihen Gesamt		0
% des Vermögens in Top 10 Positionen		33.45

**Sektorengewichtung Aktien**

Sektor	% Akt
<b>Zyklisch</b>	<b>36.22</b>
Rohstoffe	5.30
Konsumgüter zyklisch	6.53
Finanzdienstleistungen	22.97
Immobilien	1.42
<b>Sensibel</b>	<b>36.66</b>
Telekommunikation	3.51
Energie	-
Industriewerte	21.03
Technologie	12.12
<b>Defensiv</b>	<b>27.12</b>
Konsumgüter nicht zyklisch	9.46
Gesundheitswesen	13.38
Versorger	4.27

**Regionen**

Region	% Akt
<b>Amerika</b>	<b>2.68</b>
USA	2.68
Kanada	0.00
Lateinamerika	0.00
<b>Europa</b>	<b>97.32</b>
Vereinigtes Königreich	10.44
Eurozone	52.46
Europa - ex Euro	34.28
Europa -Schwellenländer	0.14
Mittlerer Osten / Afrika	0.00
<b>Asien</b>	<b>0.00</b>
Japan	0.00
Australasien	0.00
Asien - Industrieländer	0.00
Asien - Schwellenländer	0.00

**Stammdaten**

Fondsgesellschaft	BlackRock Asset Management	Domizil	Irland	KID - andere Kosten	0.20
	Ireland - ETF	Währung	EUR	Transaktionskosten %	0.03
Internet	www.blackrock.com	UCITS	Ja	Performance Fee %	0.00
Fondsmanager	Nicht offengelegt	Ertragsverwendung	Thesaurierend	KID Datum	09 Apr 2026
Verantwortlich seit	25 Feb 2011	ISIN	IE00B52VJ196	Fondstyp SFDR	Artikel 8
Auflegedatum	25 Feb 2011	IMA Sector	Europe Including UK		
NAV (30 Apr 2026)	72.28 EUR	ISA	Nein		
Fondsvolumen (Mio.)	3305.22 EUR	R-/F-Nr.	F126		

\*Alle Kosten, die der Fonds im Laufe eines Jahres zu tragen hat. Bei Dachfonds werden auch die Kosten der Zielfonds berücksichtigt. Nicht enthalten sind Performance-abhängige Gebühren (sofern diese anfallen) und Transaktionskosten.