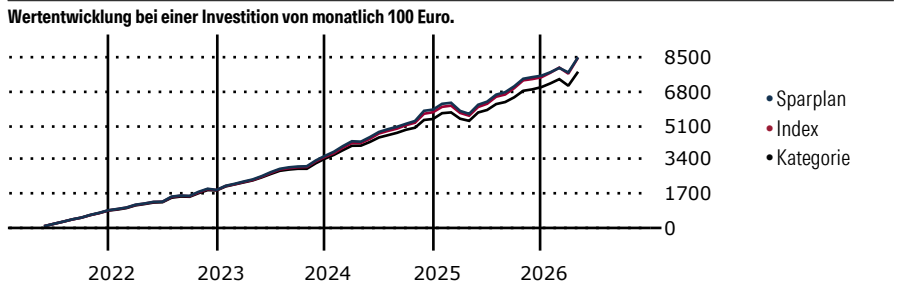


iShares Core MSCI World UCITS ETF USD (Acc) (EUR)

Morningstar Kategorie Index	Fondsbenchmark	Morningstar Rating™	Morningstar Kategorie™	Morningstar Sustainability Portfolio
Morningstar Global Target Market Exposure NR USD (Gültig für den gesamten Bericht)	MSCI World NR USD	★★★★★	Aktien weltweit Standardwerte Blend	ESG Risk Rating™

Anlageziel

Der iShares MSCI World (Acc) ist ein börsengehandelter Indexfonds (Exchange Traded Fund, ETF), der möglichst genau die Wertentwicklung vom MSCI World Index abbildet. Der ETF investiert direkt in die im Index enthaltenen Wertpapiere. Der Index bietet Zugang zu Aktien aus den weltweit entwickelten Volkswirtschaften, die den Kriterien von MSCI an Größe, Liquidität und Freefloat-Marktkapitalisierung entsprechen. Der Index ist entsprechend der Freefloat-Marktkapitalisierung gewichtet.



Sparplan Wertentwicklung in % p.a. (30 Apr 2026)	Sparpl.	+/-Idx	+/-Kat
1 Jahr	20.21	-1.92	4.42
3 Jahre	15.62	-0.53	3.75
5 Jahre	13.61	0.09	3.59
10 Jahre	12.83	0.54	3.45

KID SRI

◀ Geringeres Risiko Höheres Risiko ▶

Typischerweise niedrigere Erträge Typischerweise höhere Erträge

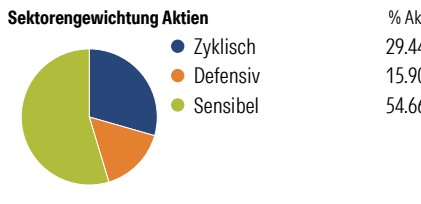
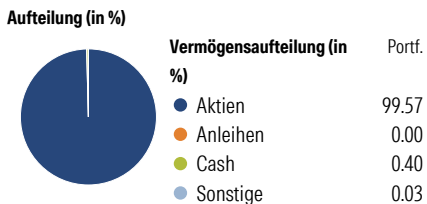
1 2 3 **4** 5 6 7

Quelle: Morningstar (09 Apr 2026)

Rendite kumul. (%) (30 Apr 2026)	Fonds	+/-Idx	+/-Kat
3 Jahre	61.60	0.27	16.20
5 Jahre	75.74	5.71	25.98
10 Jahre	223.51	14.44	76.86
Seit Auflage	595.30	-	-

Kumulierte Wertentwicklung berechnet gemäß BVI.

Portfolio 19 Jun 2026



Risikokennzahlen

Alpha	0.06	Sharpe Ratio	1.20
Beta	0.99	Std. Abweichung	11.53
R ²	98.82	3 J. Risiko	< 0
Information Ratio	-0.13	5 J. Risiko	0
Tracking Error	1.38	10 J. Risiko	0

Berechnungsgrundlage Morningstar Global TME NR USD (wenn zutreffend)

Top 10 Positionen (in %)

Position	Sektor	Portf.
NVIDIA Corp	IT	5.44
Apple Inc	IT	4.89
Microsoft Corp	IT	2.99
Amazon.com Inc	IT	2.65
Alphabet Inc Class A	IT	2.40
Broadcom Inc	IT	2.07
Alphabet Inc Class C	IT	1.90
Micron Technology Inc	IT	1.43
Meta Platforms Inc Class A	IT	1.42
Tesla Inc	IT	1.26
Positionen Aktien Gesamt		1279
Positionen Anleihen Gesamt		0
% des Vermögens in Top 10 Positionen		26.45

Sektorengewichtung Aktien

Sektor	% Akt
Zyklisch	29.44
Rohstoffe	3.19
Konsumgüter zyklisch	8.92
Finanzdienstleistungen	15.65
Immobilien	1.68
Sensibel	54.66
Telekommunikation	8.55
Energie	3.66
Industriewerte	11.18
Technologie	31.27
Defensiv	15.90
Konsumgüter nicht zyklisch	4.89
Gesundheitswesen	8.55
Versorger	2.46

Regionen

Region	% Akt
Amerika	75.74
USA	72.24
Kanada	3.34
Lateinamerika	0.16
Europa	15.72
Vereinigtes Königreich	3.25
Eurozone	8.31
Europa - ex Euro	3.92
Europa - Schwellenländer	0.01
Mittlerer Osten / Afrika	0.24
Asien	8.54
Japan	5.90
Australasien	1.64
Asien - Industrieländer	0.86
Asien - Schwellenländer	0.13

Stammdaten

Fondsgesellschaft	BlackRock Asset Management	Domizil	Irland	KID - andere Kosten	0.20
	Ireland - ETF	Währung	EUR	Transaktionskosten %	0.00
Internet	www.blackrock.com	UCITS	Ja	Performance Fee %	0.00
Fondsmanager	Nicht offengelegt	Ertragsverwendung	Thesaurierend	KID Datum	09 Apr 2026
Verantwortlich seit	25 Sep 2009	ISIN	IE00B4L5Y983	Fondstyp SFDR	k.a.
Auflagedatum	25 Sep 2009	IMA Sector	Global		
NAV (30 Apr 2026)	117.47 EUR	ISA	Nein		
Fondsvolumen (Mio.)	145365.66 USD	R-/F-Nr.	F21		

*Alle Kosten, die der Fonds im Laufe eines Jahres zu tragen hat. Bei Dachfonds werden auch die Kosten der Zielfonds berücksichtigt. Nicht enthalten sind Performance-abhängige Gebühren (sofern diese anfallen) und Transaktionskosten.