

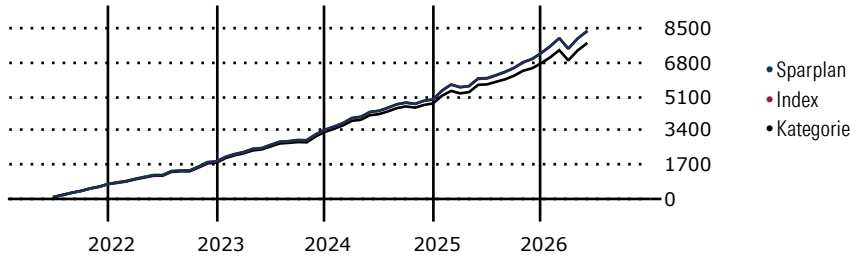
# iShares Core MSCI Europe UCITS ETF EUR (Acc) (EUR)

<b>Morningstar Kategorie Index</b>	<b>Fondsbenchmark</b>	<b>Morningstar Rating™</b>	<b>Morningstar Kategorie™</b>	<b>Morningstar Sustainability Portfolio ESG Risk Rating™</b>
Morningstar Developed Europe Target Market Exposure NR EUR <small>(Gültig für den gesamten Bericht)</small>	MSCI Europe NR EUR	★★★★	Aktien Europa Standardwerte Blend	

**Anlageziel**

Der iShares MSCI Europe (Acc) ist ein börsengehandelter Indexfonds (Exchange Traded Fund, ETF), der möglichst genau die Wertentwicklung vom MSCI Europe Index abbildet. Der ETF investiert direkt in die im Index enthaltenen Wertpapiere. Der Index bietet Zugang zu Aktien aus den entwickelten Volkswirtschaften Europas, die den Kriterien von MSCI an Größe, Liquidität und Freefloat-Marktkapitalisierung entsprechen. Der Index ist entsprechend der Freefloat-Marktkapitalisierung gewichtet.

Wertentwicklung bei einer Investition von monatlich 100 Euro.



Sparplan Wertentwicklung in % p.a. (31 Mai 2026)	Sparpl.	+/-Idx	+/-Kat
1 Jahr	20.54	0.31	3.30
3 Jahre	15.67	0.10	3.28
5 Jahre	13.10	0.11	3.04
10 Jahre	10.55	0.11	2.38

**KID SRI**

◀ Geringeres Risiko ..... Höheres Risiko ▶

Typischerweise niedrigere Erträge      Typischerweise höhere Erträge

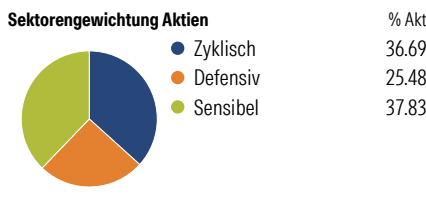
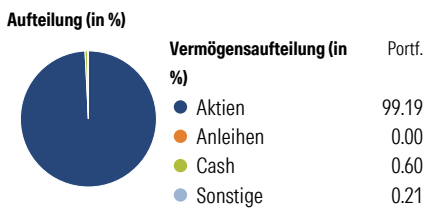
1 2 3 **4** 5 6 7

Quelle: Morningstar (09 Apr 2026)

Rendite kumul. (%) (31 Mai 2026)	Fonds	+/-Idx	+/-Kat
3 Jahre	49.72	-0.05	11.07
5 Jahre	62.96	1.11	18.57
10 Jahre	137.37	2.52	37.93
Seit Auflage	305.81	-	-

Kumulierte Wertentwicklung berechnet gemäß BVI.

**Portfolio** 22 Jun 2026



**Risikokennzahlen**

Alpha	-0.14	Sharpe Ratio	1.04
Beta	1.01	Std. Abweichung	10.70
R <sup>2</sup>	99.67	3 J. Risiko	0
Information Ratio	-0.02	5 J. Risiko	0
Tracking Error	0.63	10 J. Risiko	0

Berechnungsgrundlage Morningstar DM Eur TME NR EUR (wenn zutreffend)

**Top 10 Positionen (in %)**

Position	Sektor	Portf.
ASML Holding NV	Elektronik	5.22
HSBC Holdings PLC	Banken	2.35
Roche Holding AG Ordinary...	Pharmazie	1.97
Novartis AG Registered Shares	Pharmazie	1.94
AstraZeneca PLC	Pharmazie	1.89
Nestle SA	Lebensmittel	1.79
Siemens AG	Industrie	1.68
Shell PLC	Energie	1.59
Banco Santander SA	Banken	1.40
Schneider Electric SE	Industrie	1.30
Positionen Aktien Gesamt		396
Positionen Anleihen Gesamt		0
% des Vermögens in Top 10 Positionen		21.11

**Sektorengewichtung Aktien**

Sektor	% Akt
<b>Zyklisch</b>	<b>36.69</b>
Rohstoffe	5.43
Konsumgüter zyklisch	6.34
Finanzdienstleistungen	24.20
Immobilien	0.72
<b>Sensibel</b>	<b>37.83</b>
Telekommunikation	3.60
Energie	4.59
Industriewerte	19.49
Technologie	10.15
<b>Defensiv</b>	<b>25.48</b>
Konsumgüter nicht zyklisch	8.11
Gesundheitswesen	12.70
Versorger	4.67

**Regionen**

Region	% Akt
<b>Amerika</b>	<b>2.10</b>
USA	1.98
Kanada	0.00
Lateinamerika	0.12
<b>Europa</b>	<b>97.29</b>
Vereinigtes Königreich	20.73
Eurozone	52.78
Europa - ex Euro	23.73
Europa -Schwellenländer	0.05
Mittlerer Osten / Afrika	0.00
<b>Asien</b>	<b>0.61</b>
Japan	0.00
Australasien	0.00
Asien - Industrieländer	0.61
Asien - Schwellenländer	0.00

**Stammdaten**

Fondsgesellschaft	BlackRock Asset Management Ireland - ETF	Domizil	Irland	KID - andere Kosten	0.12
Internet	www.blackrock.com	Währung	EUR	Transaktionskosten %	0.01
Fondsmanager	Nicht offengelegt	UCITS	Ja	Performance Fee %	0.00
Verantwortlich seit	25 Sep 2009	Ertragsverwendung	Thesaurierend	KID Datum	09 Apr 2026
Auflegedatum	25 Sep 2009	ISIN	IE00B4K48X80	Fondstyp SFDR	k.a.
NAV (29 Mai 2026)	101.02 EUR	IMA Sector	Europe Including UK		
Fondsvolumen (Mio.)	12104.80 EUR	ISA	Nein		
		R-/F-Nr.	F43		

\*Alle Kosten, die der Fonds im Laufe eines Jahres zu tragen hat. Bei Dachfonds werden auch die Kosten der Zielfonds berücksichtigt. Nicht enthalten sind Performance-abhängige Gebühren (sofern diese anfallen) und Transaktionskosten.