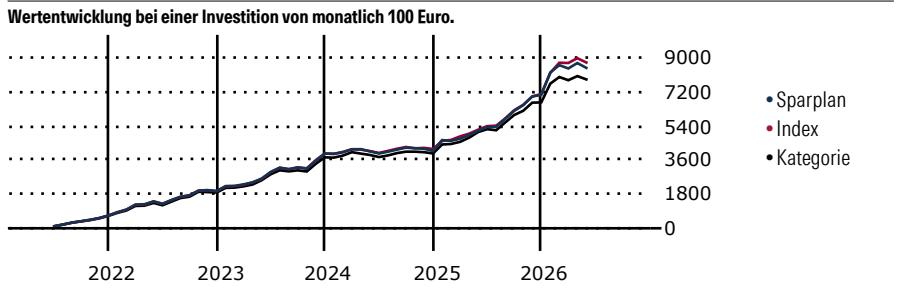


# iShares MSCI EM Latin America UCITS ETF USD (Dist) (EUR)

<b>Morningstar Kategorie Index</b>	<b>Fondsbenchmark</b>	<b>Morningstar Rating™</b>	<b>Morningstar Kategorie™</b>	<b>Morningstar Sustainalytics Portfolio ESG Risk Rating™</b>
Morningstar Emerging Markets Americas Target Market Exposure NR USD	MSCI EM Latin America 10-40 NR	★★★★	Aktien Lateinamerika	
(Gültig für den gesamten Bericht)				

**Anlageziel**

Der iShares MSCI EM Latin America ist ein börsengehandelter Indexfonds (Exchange Traded Fund, ETF), der möglichst genau die Wertentwicklung vom MSCI EM Latin America Index abbildet. Der ETF investiert direkt in die im Index enthaltenen Wertpapiere. Der Index bietet Zugang zu Aktien aus den Emerging Markets in Lateinamerika, die den Kriterien von MSCI für Größe, Liquidität und Freefloat-Marktkapitalisierung entsprechen. Der Index ist entsprechend der Freefloat-Marktkapitalisierung gewichtet.



**Sparplan Wertentwicklung in % p.a. (31 Mai 2026)**

	Sparpl.	+/-Idx	+/-Kat
1 Jahr	31.36	-5.75	7.48
3 Jahre	17.51	-2.12	3.23
5 Jahre	13.68	-1.34	3.01
10 Jahre	8.64	-0.87	2.25

**KID SRI**

◀ Geringeres Risiko ..... Höheres Risiko ▶

Typischerweise niedrigere Erträge      Typischerweise höhere Erträge

1 2 3 4 **5** 6 7

Quelle: Morningstar (09 Apr 2026)

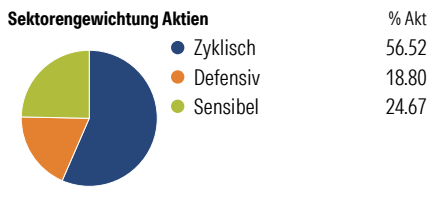
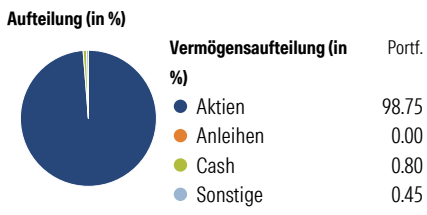
**Rendite kumul. (%) (31 Mai 2026)**

	Fonds	+/-Idx	+/-Kat
3 Jahre	44.53	-7.23	10.75
5 Jahre	69.43	-3.42	28.71
10 Jahre	108.65	-20.19	19.41

Seit Auflage: - - -

Kumulierte Wertentwicklung berechnet gemäß BVI.

**Portfolio 19 Jun 2026**



**Risikokennzahlen**

Alpha	-2.42	Sharpe Ratio	0.61
Beta	0.80	Std. Abweichung	17.54
R <sup>2</sup>	87.84	3 J. Risiko	∅
Information Ratio	-0.73	5 J. Risiko	∅
Tracking Error	7.34	10 J. Risiko	∅

Berechnungsgrundlage Morningstar EM Americas TME NR USD (wenn zutreffend)

**Top 10 Positionen (in %)**

	Sektor	Portf.
iShares MSCI Brazil ETF (DE)	-	7.70
Vale SA		6.03
Nu Holdings Ltd Ordinary...		5.01
Itau Unibanco Holding SA...		4.54
Grupo Mexico SAB de CV Class B		4.37
Petroleo Brasileiro SA...		3.56
Petroleo Brasileiro SA Petrobras		3.39
Grupo Financiero Banorte SAB...		3.26
Credicorp Ltd		3.24
Fomento Economico Mexicano SAB...		2.63
Positionen Aktien Gesamt		82
Positionen Anleihen Gesamt		0
% des Vermögens in Top 10 Positionen		43.73

**Sektorengewichtung Aktien**

	% Akt
<b>Zyklisch</b>	<b>56.52</b>
Rohstoffe	21.24
Konsumgüter zyklisch	1.71
Finanzdienstleistungen	31.95
Immobilien	1.63
<b>Sensibel</b>	<b>24.67</b>
Telekommunikation	3.57
Energie	9.71
Industrieriewerte	11.14
Technologie	0.26
<b>Defensiv</b>	<b>18.80</b>
Konsumgüter nicht zyklisch	10.21
Gesundheitswesen	1.09
Versorger	7.50

**Regionen**

	% Akt
<b>Amerika</b>	<b>100.00</b>
USA	2.99
Kanada	0.00
Lateinamerika	97.01
<b>Europa</b>	<b>0.00</b>
Vereinigtes Königreich	0.00
Eurozone	0.00
Europa - ex Euro	0.00
Europa - Schwellenländer	0.00
Mittlerer Osten / Afrika	0.00
<b>Asien</b>	<b>0.00</b>
Japan	0.00
Australasien	0.00
Asien - Industrieländer	0.00
Asien - Schwellenländer	0.00

**Stammdaten**

Fondsgesellschaft	BlackRock Asset Management	Domizil	Irland	KID - andere Kosten	0.20
		Währung	EUR	Transaktionskosten %	0.03
Internet	www.blackrock.com	UCITS	Ja	Performance Fee %	0.00
Fondsmanager	Nicht offengelegt	Ertragsverwendung	Ausschüttend	KID Datum	09 Apr 2026
Verantwortlich seit	15 Okt 2007	ISIN	IE00B27YCK28	Fondstyp SFDR	k.a.
Auflegedatum	15 Okt 2007	IMA Sector	Latin America		
NAV (29 Mai 2026)	17.76 EUR	ISA	Nein		
Fondsvolumen (Mio.)	2068.98 USD	R-/F-Nr.	F109		

\*Alle Kosten, die der Fonds im Laufe eines Jahres zu tragen hat. Bei Dachfonds werden auch die Kosten der Zielfonds berücksichtigt. Nicht enthalten sind

Performance-abhängige Gebühren (sofern diese anfallen) und Transaktionskosten.