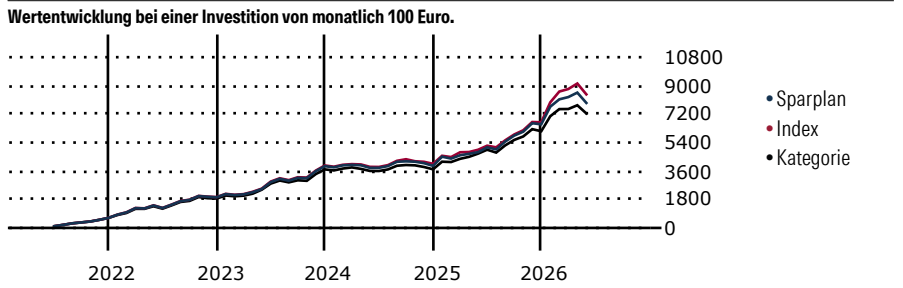


# Xtrackers MSCI Brazil UCITS ETF 1C (EUR)

<b>Morningstar Kategorie Index</b>	<b>Fondsbenchmark</b>	<b>Morningstar Rating™</b>	<b>Morningstar Kategorie™</b>	<b>Morningstar Sustainalytics Portfolio ESG Risk Rating™</b>
Morningstar Brazil Target Market Exposure NR USD (Gültig für den gesamten Bericht)	MSCI Brazil NR USD	★★★★	Aktien Brasilien	

**Anlageziel**

Das Anlageziel des Fonds besteht darin, die Wertentwicklung des Basiswerts, des MSCI Emerging Markets Total Return Net Brazil Index abzubilden. Hierzu investiert der Fonds in erster Linie in übertragbare Wertpapiere und setzt zudem derivative Techniken ein. Der MSCI Emerging Markets Total Return Net Brazil Index ist ein um Streubesitz adjustierter marktkapitalisierungsgewichteter Index, der die Wertentwicklung der Brasilianischen Unternehmen auf Total Return Basis mit reinvestierten Netto-Dividenden widerspiegelt.



Sparplan Wertentwicklung in % p.a. (31 Mai 2026)	Sparpl.	+/-Idx	+/-Kat
1 Jahr	27.43	-9.61	8.37
3 Jahre	14.32	-3.84	3.87
5 Jahre	10.97	-2.68	3.52
10 Jahre	6.92	-1.78	2.51

**KID SRI**

◀ Geringeres Risiko ..... Höheres Risiko ▶

Typischerweise niedrigere Erträge      Typischerweise höhere Erträge

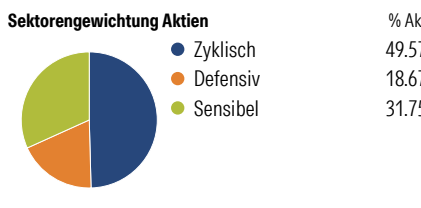
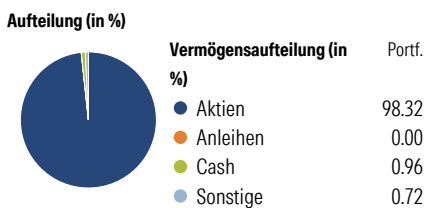
1 2 3 4 **5** 6 7

Quelle: Morningstar (16 Feb 2026)

Rendite kumul. (%) (31 Mai 2026)	Fonds	+/-Idx	+/-Kat
3 Jahre	40.49	-10.20	15.58
5 Jahre	43.21	-13.96	21.33
10 Jahre	127.42	-34.16	39.17
Seit Auflage	50.65	-	-

Kumulierte Wertentwicklung berechnet gemäß BVI.

**Portfolio 31 Mai 2026**



**Risikokennzahlen**

Alpha	-2.27	Sharpe Ratio	0.51
Beta	1.00	Std. Abweichung	20.47
R <sup>2</sup>	97.94	3 J. Risiko	∅
Information Ratio	-0.77	5 J. Risiko	∅
Tracking Error	3.54	10 J. Risiko	> ∅

Berechnungsgrundlage Morningstar Brazil TME NR USD (wenn zutreffend)

**Top 10 Positionen (in %)**

Position	Sektor	Portf.
Vale SA	Metall	11.93
Nu Holdings Ltd Ordinary...	Technologie	8.93
Itau Unibanco Holding SA...	Bank	8.59
Petroleo Brasileiro SA...	Energie	7.71
Petroleo Brasileiro SA Petrobras	Energie	6.90
Bank Bradesco SA Participating...	Bank	3.71
B3 SA - Brasil Bolsa Balcao	Bank	3.45
Ambev SA	Getränk	3.06
Itausa Investimentos ITAU SA...	Bank	3.02
Weg SA	Bank	2.94
Positionen Aktien Gesamt		46
Positionen Anleihen Gesamt		0
% des Vermögens in Top 10 Positionen		60.24

**Sektorengewichtung Aktien**

Sektor	% Akt
<b>Zyklisch</b>	<b>49.57</b>
Rohstoffe	15.02
Konsumgüter zyklisch	1.29
Finanzdienstleistungen	33.26
Immobilien	-
<b>Sensibel</b>	<b>31.75</b>
Telekommunikation	1.84
Energie	17.69
Industriewerte	10.98
Technologie	1.24
<b>Defensiv</b>	<b>18.67</b>
Konsumgüter nicht zyklisch	4.56
Gesundheitswesen	2.09
Versorger	12.02

**Regionen**

Region	% Akt
<b>Amerika</b>	<b>100.00</b>
USA	1.04
Kanada	0.00
Lateinamerika	98.96
<b>Europa</b>	<b>0.00</b>
Vereinigtes Königreich	0.00
Eurozone	0.00
Europa - ex Euro	0.00
Europa - Schwellenländer	0.00
Mittlerer Osten / Afrika	0.00
<b>Asien</b>	<b>0.00</b>
Japan	0.00
Australasien	0.00
Asien - Industrieländer	0.00
Asien - Schwellenländer	0.00

**Stammdaten**

Fondsgesellschaft	DWS Investment S.A. (ETF)	Domizil	Luxemburg	KID - andere Kosten	0.25
Internet	www.dws.lu	Währung	EUR	Transaktionskosten %	0.09
Fondsmanager	Nicht offengelegt	UCITS	Ja	Performance Fee %	0.00
Verantwortlich seit	22 Jun 2007	Ertragsverwendung	Thesaurierend	KID Datum	16 Feb 2026
Auflegedatum	22 Jun 2007	ISIN	LU0292109344	Fondstyp SFDR	k.a.
NAV (29 Mai 2026)	56.19 EUR	IMA Sector	Specialist		
Fondsvolumen (Mio.)	250.39 USD	ISA	Nein		
		R-/F-Nr.	F108		

\*Alle Kosten, die der Fonds im Laufe eines Jahres zu tragen hat. Bei Dachfonds werden auch die Kosten der Zielfonds berücksichtigt. Nicht enthalten sind Performance-abhängige Gebühren (sofern diese anfallen) und Transaktionskosten.