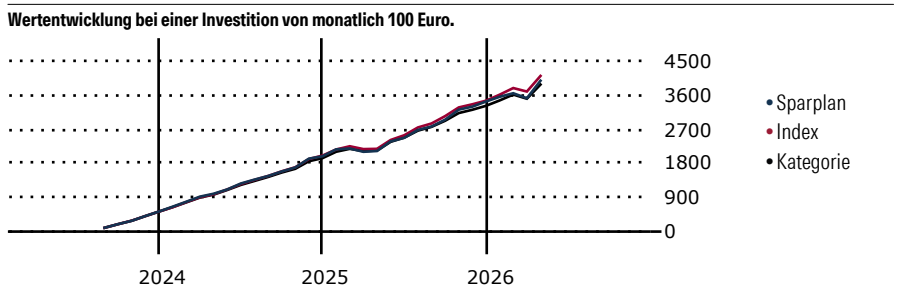


# Amundi MSCI World ESG Selection UCITS ETF ACC (EUR)

<b>Morningstar Kategorie Index</b> Morningstar Global Target Market Exposure NR USD (Gültig für den gesamten Bericht)	<b>Fondsbenchmark</b> MSCI World ESG Sel P-Series 5% IC NR USD	<b>Morningstar Rating™</b> ★★★★	<b>Morningstar Kategorie™</b> Aktien weltweit Standardwerte Blend	<b>Morningstar ESG Risk Rating™</b> 
--	--	------------------------------------	---	---

**Anlageziel**

Das Ziel besteht in der Nachbildung der Wertentwicklung des MSCI World ESG Leaders Select 5 % Issuer Capped Index. Der Index ist ein Aktienindex, der auf dem MSCI World Index (der „Parent-Index“) basiert, der die Wertpapiere mit hoher und mittlerer Marktkapitalisierung der 23 entwickelten Länder repräsentiert und von Unternehmen ausgegeben wird, die in jedem Sektor des Parent-Index über das höchste Umwelt-, Sozial- und Governance-Rating („ESG“) verfügen. Der Index ist ein Netto-Gesamtertragsindex, was bedeutet, dass...



Sparplan Wertentwicklung in % p.a. (30 Apr 2026)	Sparpl.	+/-Idx	+/-Kat
1 Jahr	19.63	-2.50	3.65
3 Jahre	-	-	-
5 Jahre	-	-	-
10 Jahre	-	-	-

**KID SRI**

◀ Geringeres Risiko ..... Höheres Risiko ▶

Typischerweise niedrigere Erträge      Typischerweise höhere Erträge

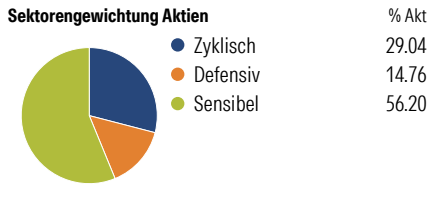
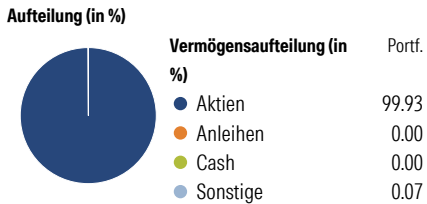
1 2 3 **4** 5 6 7

Quelle: Morningstar (13 Feb 2026)

Rendite kumul. (%) (30 Apr 2026)	Fonds	+/-Idx	+/-Kat
3 Jahre	-	-	-
5 Jahre	-	-	-
10 Jahre	-	-	-
Seit Auflage	125.47	-	-

Kumulierte Wertentwicklung berechnet gemäß BVI.

**Portfolio** 21 Mai 2026



**Risikokennzahlen**

Alpha	-	Sharpe Ratio	-
Beta	-	Std. Abweichung	-
R <sup>2</sup>	-	3 J. Risiko	> 0
Information Ratio	-	5 J. Risiko	> 0
Tracking Error	-	10 J. Risiko	-

Berechnungsgrundlage Morningstar Global TME NR USD (wenn zutreffend)

**Top 10 Positionen (in %)**

Position	Sektor	Portf.
NVIDIA Corp	IT	5.98
Microsoft Corp	IT	4.99
Alphabet Inc Class A	IT	3.30
Alphabet Inc Class C	IT	2.73
Tesla Inc	Automobil	2.63
Advanced Micro Devices Inc	IT	2.62
ASML Holding NV	IT	2.16
Intel Corp	IT	1.92
Eli Lilly and Co	Pharma	1.87
Lam Research Corp	IT	1.36
Positionen Aktien Gesamt		644
Positionen Anleihen Gesamt		0
% des Vermögens in Top 10 Positionen		29.54

**Sektorengewichtung Aktien**

Sektor	% Akt
<b>Zyklisch</b>	<b>29.04</b>
Rohstoffe	3.23
Konsumgüter zyklisch	8.49
Finanzdienstleistungen	15.12
Immobilien	2.21
<b>Sensibel</b>	<b>56.20</b>
Telekommunikation	11.50
Energie	0.10
Industriewerte	10.05
Technologie	34.54
<b>Defensiv</b>	<b>14.76</b>
Konsumgüter nicht zyklisch	4.70
Gesundheitswesen	8.78
Versorger	1.28

**Regionen**

Region	% Akt
<b>Amerika</b>	<b>74.16</b>
USA	70.70
Kanada	3.28
Lateinamerika	0.17
<b>Europa</b>	<b>16.55</b>
Vereinigtes Königreich	3.39
Eurozone	8.98
Europa - ex Euro	4.15
Europa -Schwellenländer	0.01
Mittlerer Osten / Afrika	0.02
<b>Asien</b>	<b>9.30</b>
Japan	6.88
Australasien	1.17
Asien - Industrieländer	1.24
Asien - Schwellenländer	0.01

**Stammdaten**

Fondsgesellschaft	Amundi Ireland Limited	Domizil	Irland	KID - andere Kosten	0.18
Internet	www.pioneerinvestments...	Währung	EUR	Transaktionskosten %	0.03
Fondsmanager	-	UCITS	Ja	Performance Fee %	0.00
Verantwortlich seit	-	Ertragsverwendung	Thesaurierend	KID Datum	13 Feb 2026
Auflegedatum	6 Jul 2023	ISIN	IE00016PSX47	Fondstyp SFDR	Artikel 8
NAV (30 Apr 2026)	103.69 EUR	IMA Sector	Global		
Fondsvolumen (Mio.)	2134.03 USD	ISA	Nein		
		R-/F-Nr.	F164		

\*Alle Kosten, die der Fonds im Laufe eines Jahres zu tragen hat. Bei Dachfonds werden auch die Kosten der Zielfonds berücksichtigt. Nicht enthalten sind Performance-abhängige Gebühren (sofern diese anfallen) und Transaktionskosten.