

# iShares STOXX Europe 600 UCITS ETF (DE) EUR (Acc)

**Morningstar Kategorie Index** Morningstar Developed Europe Target Market Exposure NR EUR (Gültig für den gesamten Bericht)

**Fondsbenchmark** STOXX Europe 600 NR EUR

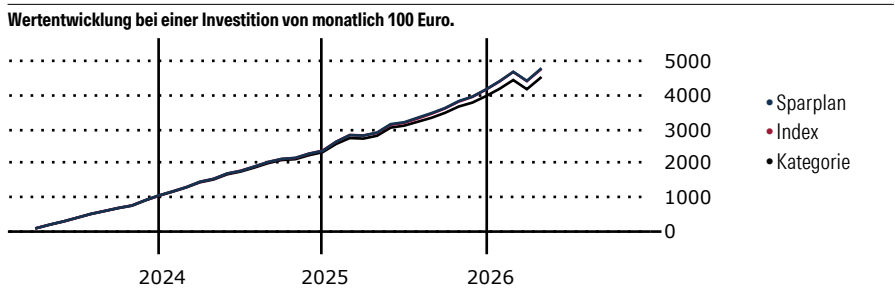
**Morningstar Rating™** ★★★★★

**Morningstar Kategorie™** Aktien Europa Standardwerte Blend

**Morningstar ESG Risk Rating™**

**Anlageziel**

Der Fonds strebt als Anlageziel die Erzielung einer Wertentwicklung an, die der Wertentwicklung des zugrunde liegenden Index entspricht. Hierzu wird eine exakte und vollständige Nachbildung des zugrunde liegenden Index angestrebt. Grundlage hierfür ist der passive Managementansatz. Er beinhaltet im Gegensatz zum aktiven Managementansatz das Prinzip, dass die Entscheidungen über den Erwerb oder die Veräußerung von Vermögenswerten und die jeweilige Gewichtung dieser Vermögenswerte im Fonds durch den zugrunde liegenden...



Sparplan Wertentwicklung in % p.a. (30 Apr 2026)	Sparpl.	+/-Idx	+/-Kat
1 Jahr	17.40	0.12	4.36
3 Jahre	14.52	0.27	3.70
5 Jahre	-	-	-
10 Jahre	-	-	-

**KID SRI**

◀ Geringeres Risiko ..... Höheres Risiko ▶

Typischerweise niedrigere Erträge      Typischerweise höhere Erträge

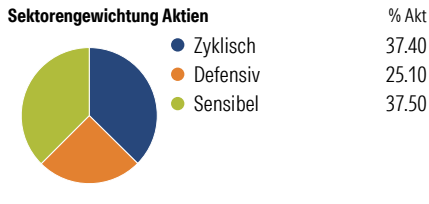
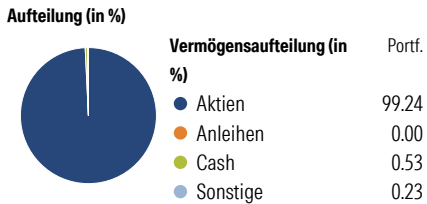
1 2 3 **4** 5 6 7

Quelle: Morningstar (09 Apr 2026)

Rendite kumul. (%) (30 Apr 2026)	Fonds	+/-Idx	+/-Kat
3 Jahre	42.84	0.91	11.11
5 Jahre	-	-	-
10 Jahre	-	-	-
Seit Auflage	45.49	-	-

Kumulierte Wertentwicklung berechnet gemäß BVI.

**Portfolio** 22 Mai 2026



**Risikokennzahlen**

Alpha	0.07	Sharpe Ratio	0.88
Beta	1.02	Std. Abweichung	10.85
R <sup>2</sup>	99.48	3 J. Risiko	0
Information Ratio	0.30	5 J. Risiko	-
Tracking Error	0.81	10 J. Risiko	-

Berechnungsgrundlage Morningstar DM Eur TME NR EUR (wenn zutreffend)

**Top 10 Positionen (in %)**

Position	Sektor	Portf.
ASML Holding NV	Elektronik	4.19
HSBC Holdings PLC	Banken	2.09
Roche Holding AG Ordinary...	Pharmazie	1.98
AstraZeneca PLC	Pharmazie	1.92
Novartis AG Registered Shares	Pharmazie	1.91
Nestle SA	Lebensmittel	1.71
Shell PLC	Energie	1.62
Siemens AG	Industrie	1.55
TotalEnergies SE	Energie	1.32
Schneider Electric SE	Industrie	1.19
Positionen Aktien Gesamt		600
Positionen Anleihen Gesamt		0
% des Vermögens in Top 10 Positionen		19.48

**Sektorengewichtung Aktien**

Sektor	% Akt
<b>Zyklisch</b>	<b>37.40</b>
Rohstoffe	5.54
Konsumgüter zyklisch	6.84
Finanzdienstleistungen	23.81
Immobilien	1.21
<b>Sensibel</b>	<b>37.50</b>
Telekommunikation	3.04
Energie	5.46
Industriewerte	19.72
Technologie	9.28
<b>Defensiv</b>	<b>25.10</b>
Konsumgüter nicht zyklisch	7.85
Gesundheitswesen	12.60
Versorger	4.65

**Regionen**

Region	% Akt
<b>Amerika</b>	<b>1.34</b>
USA	1.28
Kanada	0.00
Lateinamerika	0.05
<b>Europa</b>	<b>98.11</b>
Vereinigtes Königreich	21.76
Eurozone	51.48
Europa - ex Euro	23.90
Europa -Schwellenländer	0.93
Mittlerer Osten / Afrika	0.05
<b>Asien</b>	<b>0.55</b>
Japan	0.00
Australasien	0.00
Asien - Industrieländer	0.55
Asien - Schwellenländer	0.00

**Stammdaten**

Fondsgesellschaft	BlackRock Asset Management Deutschland AG - ETF	Domizil	Deutschland	KID - andere Kosten	0.20
Internet	www.iShares.de	Währung	EUR	Transaktionskosten %	0.01
Fondsmanager	Nicht offengelegt	UCITS	Ja	Performance Fee %	0.00
Verantwortlich seit	13 Feb 2004	Ertragsverwendung	Thesaurierend	KID Datum	09 Apr 2026
Auflegedatum	27 Feb 2023	ISIN	DE000A2QP4B6	Fondstyp SFDR	k.a.
NAV (30 Apr 2026)	7.30 EUR	IMA Sector	-		
Fondsvolumen (Mio.)	10163.25 EUR	ISA	Ja		
		R-/F-Nr.	F163		

\*Alle Kosten, die der Fonds im Laufe eines Jahres zu tragen hat. Bei Dachfonds werden auch die Kosten der Zielfonds berücksichtigt. Nicht enthalten sind Performance-abhängige Gebühren (sofern diese anfallen) und Transaktionskosten.