

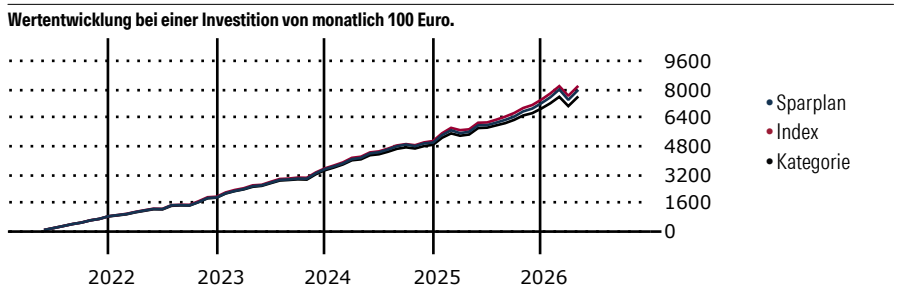
# iShares MSCI Europe CTB Enhanced ESG UCITS ETF EUR Acc

**Morningstar Kategorie Index** Morningstar Developed Europe  
**Fondsbenchmark** MSCI Europe ESG Enhanced CTB NR  
**Morningstar Rating™** ★★★  
**Morningstar Kategorie™** Aktien Europa Standardwerte Blend  
**Morningstar ESG Risk Rating™**

Target Market Exposure NR EUR  
 (Gültig für den gesamten Bericht)

**Anlageziel**

Anlageziel des Fonds ist es, für die Anleger eine Gesamtrendite aus Kapitalrendite und Ertragsrendite zu erreichen, die der Rendite des MSCI Europe ESG Enhanced Focus CTB Index entspricht. Um dieses Anlageziel zu erreichen, verfolgt der Fonds die Anlagepolitik, in ein Portfolio von Aktienwerten zu investieren, das sich – soweit möglich und praktikabel – aus den Wertpapieren zusammensetzt, die den MSCI Europe ESG Enhanced Focus CTB Index, den Referenzindex des Fonds, bilden. Der Fonds beabsichtigt,...



Sparplan Wertentwicklung in % p.a. (30 Apr 2026)	Sparpl.	+/-Idx	+/-Kat
1 Jahr	16.57	-0.71	3.52
3 Jahre	13.13	-1.12	2.31
5 Jahre	11.03	-1.12	1.93
10 Jahre	-	-	-

**KID SRI**

◀ Geringeres Risiko ..... Höheres Risiko ▶

Typischerweise niedrigere Erträge      Typischerweise höhere Erträge

1 2 3 **4** 5 6 7

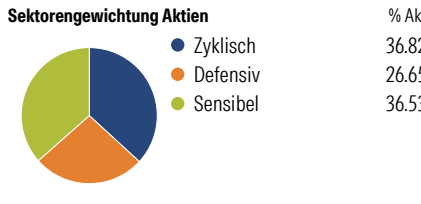
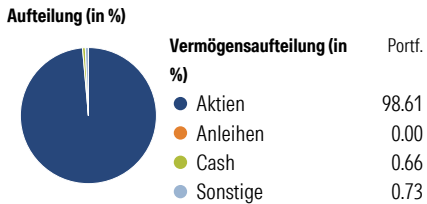
Quelle: Morningstar (09 Apr 2026)

**Rendite kumul. (%)** (30 Apr 2026)

	Fonds	+/-Idx	+/-Kat
3 Jahre	38.63	-3.31	6.90
5 Jahre	52.96	-8.44	9.74
10 Jahre	-	-	-
Seit Auflage	82.34	-	-

Kumulierte Wertentwicklung berechnet gemäß BVI.

**Portfolio** 19 Mai 2026



**Risikokennzahlen**

Alpha	-1.04	Sharpe Ratio	0.78
Beta	1.03	Std. Abweichung	11.09
R <sup>2</sup>	98.99	3 J. Risiko	0
Information Ratio	-0.76	5 J. Risiko	0
Tracking Error	1.16	10 J. Risiko	-

Berechnungsgrundlage Morningstar DM Eur TME NR EUR (wenn zutreffend)

**Top 10 Positionen (in %)**

Position	Sektor	Portf.
ASML Holding NV	Elektronik	4.40
TotalEnergies SE	Energie	2.71
Novartis AG Registered Shares	Pharmazie	2.66
HSBC Holdings PLC	Banken	2.30
Roche Holding AG Ordinary...	Pharmazie	2.23
ABB Ltd	Industrie	2.06
AstraZeneca PLC	Pharmazie	1.97
Schneider Electric SE	Industrie	1.66
SAP SE	IT	1.61
Siemens AG	Industrie	1.56
Positionen Aktien Gesamt		380
Positionen Anleihen Gesamt		0
% des Vermögens in Top 10 Positionen		23.15

**Sektorengewichtung Aktien**

Sektor	% Akt
<b>Zyklisch</b>	<b>36.82</b>
Rohstoffe	4.06
Konsumgüter zyklisch	6.87
Finanzdienstleistungen	24.54
Immobilien	1.35
<b>Sensibel</b>	<b>36.53</b>
Telekommunikation	3.70
Energie	4.51
Industriewerte	18.98
Technologie	9.34
<b>Defensiv</b>	<b>26.65</b>
Konsumgüter nicht zyklisch	7.89
Gesundheitswesen	13.66
Versorger	5.11

**Regionen**

Region	% Akt
<b>Amerika</b>	<b>2.83</b>
USA	2.71
Kanada	0.00
Lateinamerika	0.11
<b>Europa</b>	<b>96.84</b>
Vereinigtes Königreich	20.24
Eurozone	52.05
Europa - ex Euro	24.50
Europa -Schwellenländer	0.04
Mittlerer Osten / Afrika	0.00
<b>Asien</b>	<b>0.34</b>
Japan	0.00
Australasien	0.00
Asien - Industrieländer	0.34
Asien - Schwellenländer	0.00

**Stammdaten**

Fondsgesellschaft	BlackRock Asset Management	Domizil	Irland	KID - andere Kosten	0.12
	Ireland - ETF	Währung	EUR	Transaktionskosten %	0.10
Internet	www.blackrock.com	UCITS	Ja	Performance Fee %	0.00
Fondsmanager	-	Ertragsverwendung	Thesaurierend	KID Datum	09 Apr 2026
Verantwortlich seit	-	ISIN	IE00BHZPJ783	Fondstyp SFDR	Artikel 8
Aufledgedatum	16 Apr 2019	IMA Sector	Europe Including UK		
NAV (30 Apr 2026)	9.14 EUR	ISA	Nein		
Fondsvolumen (Mio.)	6696.40 EUR	R-/F-Nr.	F92		

\*Alle Kosten, die der Fonds im Laufe eines Jahres zu tragen hat. Bei Dachfonds werden auch die Kosten der Zielfonds berücksichtigt. Nicht enthalten sind Performance-abhängige Gebühren (sofern diese anfallen) und Transaktionskosten.