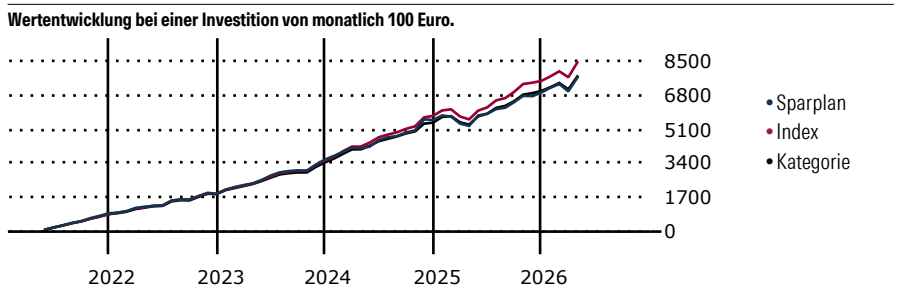


iShares MSCI World SRI UCITS ETF EUR (Acc) (EUR)

Morningstar Kategorie Index Morningstar Global Target Market Exposure NR USD (Gültig für den gesamten Bericht)	Fondsbenchmark MSCI.WLD.SRI.SEL.RED.FOSSIL.FUEL NR USD	Morningstar Rating™ ★★★	Morningstar Kategorie™ Aktien weltweit Standardwerte Blend	Morningstar ESG Risk Rating™
--	---	-----------------------------------	---	---

Anlageziel

Die Anteilklasse ist eine Anteilklasse eines Fonds, der bestrebt ist, durch eine Kombination aus Kapitalwachstum und Erträgen auf das Fondsvermögen eine Rendite auf Ihre Anlage zu erzielen, welche die Rendite des MSCI World SRI Select Reduced Fossil Fuel Index, des Referenzindex des Fonds (Index), widerspiegelt. Die Anteilklasse wird über den Fonds passiv verwaltet und strebt an, soweit dies möglich und machbar ist, in die Aktienwerte (z. B. Anteile) anzulegen, aus denen sich der Index zusammensetzt.



Sparplan Wertentwicklung in % p.a. (30 Apr 2026)	Sparpl.	+/-Idx	+/-Kat
1 Jahr	16.02	-6.11	0.04
3 Jahre	10.72	-5.44	-1.15
5 Jahre	9.72	-3.80	-0.30
10 Jahre	-	-	-

KID SRI

◀ Geringeres Risiko Höheres Risiko ▶

Typischerweise niedrigere Erträge Typischerweise höhere Erträge

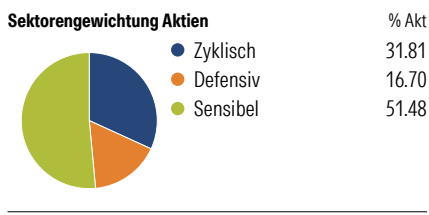
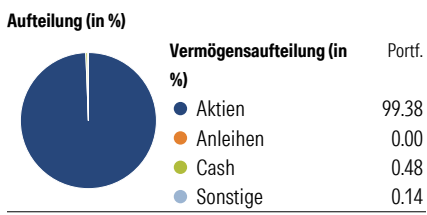
1 2 3 **4** 5 6 7

Quelle: Morningstar (09 Apr 2026)

Rendite kumul. (%) (30 Apr 2026)	Fonds	+/-Idx	+/-Kat
3 Jahre	43.12	-18.21	-2.28
5 Jahre	56.44	-13.59	6.67
10 Jahre	-	-	-
Seit Auflage	154.48	-	-

Kumulierte Wertentwicklung berechnet gemäß BVI.

Portfolio 21 Mai 2026



Risikokennzahlen

Alpha	-5.25	Sharpe Ratio	0.75
Beta	1.10	Std. Abweichung	13.23
R ²	92.78	3 J. Risiko	> 0
Information Ratio	-1.14	5 J. Risiko	> 0
Tracking Error	4.11	10 J. Risiko	-

Berechnungsgrundlage Morningstar Global TME NR USD (wenn zutreffend)

Top 10 Positionen (in %)

Position	Sektor	Portf.
NVIDIA Corp	IT	9.51
ASML Holding NV	IT	3.87
Tesla Inc	Automobil	3.60
Intel Corp	IT	3.47
Lam Research Corp	IT	2.46
Applied Materials Inc	IT	2.20
Verizon Communications Inc	Telekommunikation	2.04
The Walt Disney Co	Medien	1.86
Texas Instruments Inc	IT	1.76
Coca-Cola Co	Lebensmittel	1.64

Positionen Aktien Gesamt: 368
Positionen Anleihen Gesamt: 0
% des Vermögens in Top 10 Positionen: 32.40

Sektorengewichtung Aktien

Sektor	% Akt
Zyklisch	31.81
Rohstoffe	3.76
Konsumgüter zyklisch	9.09
Finanzdienstleistungen	16.71
Immobilien	2.25
Sensibel	51.48
Telekommunikation	7.74
Energie	-
Industriewerte	11.22
Technologie	32.53
Defensiv	16.70
Konsumgüter nicht zyklisch	6.00
Gesundheitswesen	9.00
Versorger	1.70

Regionen

Region	% Akt
Amerika	69.38
USA	64.72
Kanada	4.32
Lateinamerika	0.33
Europa	20.89
Vereinigtes Königreich	1.80
Eurozone	12.39
Europa - ex Euro	6.68
Europa - Schwellenländer	0.02
Mittlerer Osten / Afrika	0.00
Asien	9.73
Japan	7.49
Australasien	1.31
Asien - Industrieländer	0.83
Asien - Schwellenländer	0.11

Stammdaten

Fondsgesellschaft	BlackRock Asset Management	Domizil	Irland	KID - andere Kosten	0.20
Internet	www.blackrock.com	Währung	EUR	Transaktionskosten %	0.01
Fondsmanager	-	UCITS	Ja	Performance Fee %	0.00
Verantwortlich seit	-	Ertragsverwendung	Thesaurierend	KID Datum	09 Apr 2026
Aufgagedatum	12 Okt 2017	ISIN	IE00BYX2JD69	Fondstyp SFDR	Artikel 8
NAV (30 Apr 2026)	12.73 EUR	IMA Sector	Global		
Fondsvolumen (Mio.)	10066.63 USD	ISA	Nein		
		R-/F-Nr.	F29		

*Alle Kosten, die der Fonds im Laufe eines Jahres zu tragen hat. Bei Dachfonds werden auch die Kosten der Zielfonds berücksichtigt. Nicht enthalten sind Performance-abhängige Gebühren (sofern diese anfallen) und Transaktionskosten.