

iShares MSCI India UCITS ETF USD Acc (EUR)

Morningstar Kategorie Index
Morningstar India Target Market
Exposure NR USD
(Gültig für den gesamten Bericht)

Fondsbenchmark
MSCI India NR USD

Morningstar Rating™
★★★

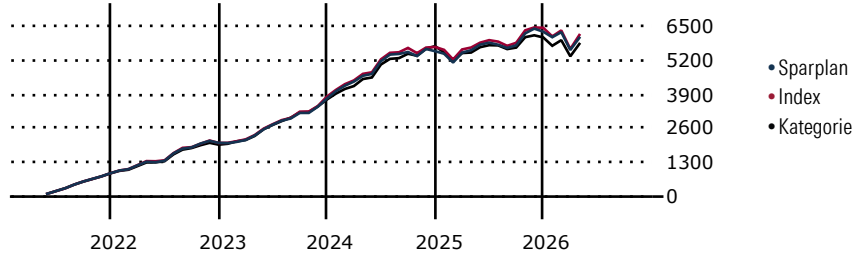
Morningstar Kategorie™
Aktien Indien

Morningstar ESG Risk Rating™

Anlageziel

Anlageziel des Fonds ist die Erzielung einer Gesamtrendite für die Anleger aus Kapitalrendite und Ertragsrendite entsprechend der Rendite des MSCI India Index Net USD. Um dieses Anlageziel zu erreichen, verfolgt der Fonds die Anlagestrategie, in ein Portfolio von Aktienwerten zu investieren, das sich – soweit möglich und praktikabel – aus den Wertpapieren zusammensetzt, die den MSCI India Index Net USD, den Referenzindex des Fonds, bilden. Der Fonds strebt die Nachbildung der Bestandteile des Referenzindex an, indem...

Wertentwicklung bei einer Investition von monatlich 100 Euro.



Sparplan Wertentwicklung in % p.a. (30 Apr 2026)	Sparpl.	+/-Idx	+/-Kat
1 Jahr	-14.84	-0.77	2.46
3 Jahre	-5.10	-0.54	1.99
5 Jahre	0.28	-0.68	1.55
10 Jahre	-	-	-

KID SRI

◀ Geringeres Risiko Höheres Risiko ▶

Typischerweise niedrigere Erträge Typischerweise höhere Erträge

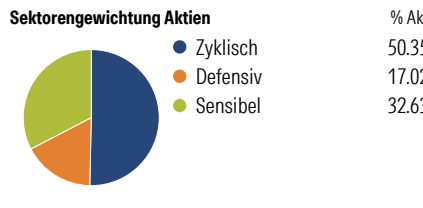
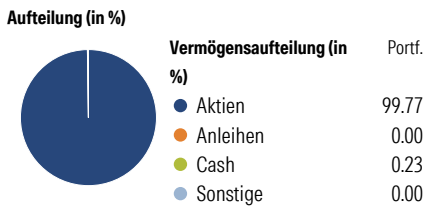
1 2 3 **4** 5 6 7

Quelle: Morningstar (09 Apr 2026)

Rendite kumul. (%) (30 Apr 2026)	Fonds	+/-Idx	+/-Kat
3 Jahre	16.98	-2.42	3.20
5 Jahre	38.54	-4.57	6.38
10 Jahre	-	-	-
Seit Auflage	-	-	-

Kumulierte Wertentwicklung berechnet gemäß BVI.

Portfolio 22 Mai 2026



Risikokennzahlen

Alpha	-2.05	Sharpe Ratio	0.23
Beta	0.77	Std. Abweichung	15.03
R ²	81.12	3 J. Risiko	> 0
Information Ratio	-0.38	5 J. Risiko	> 0
Tracking Error	7.60	10 J. Risiko	-

Berechnungsgrundlage Morningstar India TME NR USD (wenn zutreffend)

Top 10 Positionen (in %)

Position	Sektor	Portf.
HDFC Bank Ltd	Bank	6.58
Reliance Industries Ltd	Industrie	6.22
ICICI Bank Ltd	Bank	5.05
Bharti Airtel Ltd	Telekommunikation	3.62
Infosys Ltd	IT	2.87
Axis Bank Ltd	Bank	2.23
Mahindra & Mahindra Ltd	Industrie	2.17
Larsen & Toubro Ltd	Industrie	1.99
Bajaj Finance Ltd	Finanzdienstleistungen	1.93
Kotak Mahindra Bank Ltd	Bank	1.58
Positionen Aktien Gesamt		168
Positionen Anleihen Gesamt		0
% des Vermögens in Top 10 Positionen		34.24

Sektorengewichtung Aktien

Sektor	% Akt
Zyklisch	50.35
Rohstoffe	8.37
Konsumgüter zyklisch	12.34
Finanzdienstleistungen	28.30
Immobilien	1.34
Sensibel	32.63
Telekommunikation	4.80
Energie	9.20
Industriewerte	10.49
Technologie	8.15
Defensiv	17.02
Konsumgüter nicht zyklisch	6.14
Gesundheitswesen	6.49
Versorger	4.39

Regionen

Region	% Akt
Amerika	0.00
USA	0.00
Kanada	0.00
Lateinamerika	0.00
Europa	0.00
Vereinigtes Königreich	0.00
Eurozone	0.00
Europa - ex Euro	0.00
Europa -Schwellenländer	0.00
Mittlerer Osten / Afrika	0.00
Asien	100.00
Japan	0.00
Australasien	0.00
Asien - Industrieländer	0.00
Asien - Schwellenländer	100.00

Stammdaten

Fondsgesellschaft	BlackRock Asset Management	Domizil	Irland	KID - andere Kosten	0.65
	Ireland - ETF	Währung	EUR	Transaktionskosten %	0.03
Internet	www.blackrock.com	UCITS	Ja	Performance Fee %	0.00
Fondsmanager	-	Ertragsverwendung	Thesaurierend	KID Datum	09 Apr 2026
Verantwortlich seit	-	ISIN	IE00BZCQB185	Fondstyp SFDR	k.a.
Auflagedatum	25 Mai 2018	IMA Sector	-		
NAV (22 Mai 2026)	- EUR	ISA	Nein		
Fondsvolumen (Mio.)	5033.47 USD	R-/F-Nr.	F111		

*Alle Kosten, die der Fonds im Laufe eines Jahres zu tragen hat. Bei Dachfonds werden auch die Kosten der Zielfonds berücksichtigt. Nicht enthalten sind Performance-abhängige Gebühren (sofern diese anfallen) und Transaktionskosten.