

# Amundi MSCI Pacific Ex Japan SRI Climate Paris Aligned - UCITS ETF DR - EUR (C) (EUR)

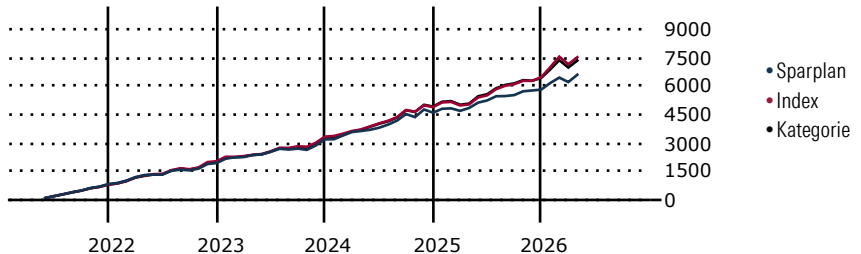
**Morningstar Kategorie Index** Morningstar Developed Asia Pacific  
**Fondsbenchmark** MSCI Pacific ex JPN SRI filt PAB NR  
**Morningstar Rating™** ★  
**Morningstar Kategorie™** Aktien Pazifik ohne Japan  
**Morningstar ESG Risk Rating™**

ex-Japan Target Market Exposure EUR  
 NR USD  
 (Gültig für den gesamten Bericht)

## Anlageziel

Dieser Teilfonds wird passiv verwaltet. Der Teilfonds ist ein Finanzprodukt, das gemäß Artikel 8 der Offenlegungsverordnung neben anderen Kriterien insbesondere ESG-Kriterien fördert. Das Ziel dieses Teilfonds besteht darin, die Wertentwicklung des MSCI Pacific ex Japan SRI Filtered ex Fossil Fuels Index nachzubilden und den Tracking Error zwischen dem Nettoinventarwert des Teilfonds und der Wertentwicklung des Index zu minimieren. Der Teilfonds strebt an, ein Tracking-Error-Niveau zwischen dem Teilfonds und seinem...

Wertentwicklung bei einer Investition von monatlich 100 Euro.



Sparplan Wertentwicklung in % p.a. (30 Apr 2026)	Sparpl.	+/-Idx	+/-Kat
1 Jahr	9.41	-10.65	-5.69
3 Jahre	5.96	-6.82	-5.48
5 Jahre	3.76	-5.21	-4.28
10 Jahre	-	-	-

**KID SRI**  
 ◀ Geringeres Risiko ..... Höheres Risiko ▶  
 Typischerweise niedrigere Erträge      Typischerweise höhere Erträge

1 2 3 **4** 5 6 7

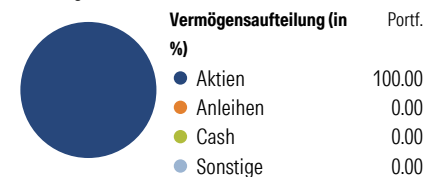
Quelle: Morningstar (05 Dez 2025)

Rendite kumul. (%) (30 Apr 2026)	Fonds	+/-Idx	+/-Kat
3 Jahre	12.41	-20.58	-17.74
5 Jahre	13.07	-21.89	-17.24
10 Jahre	-	-	-
Seit Auflage	35.70	-	-

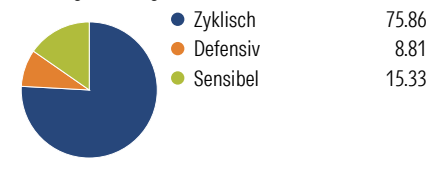
Kumulierte Wertentwicklung berechnet gemäß BVI.

## Portfolio 21 Mai 2026

### Aufteilung (in %)



### Sektorengewichtung Aktien



### Risikokennzahlen

Alpha	-5.48	Sharpe Ratio	0.13
Beta	0.99	Std. Abweichung	12.55
R <sup>2</sup>	90.51	3 J. Risiko	Hoch
Information Ratio	-1.23	5 J. Risiko	< 0
Tracking Error	4.95	10 J. Risiko	-

Berechnungsgrundlage Morningstar Dev APAC xlpn TME NR USD (wenn zutreffend)

Top 10 Positionen (in %)	Sektor	Portf.
Commonwealth Bank of Australia	Bank	8.72
QBE Insurance Group Ltd	Versicherung	5.81
Singapore Exchange Ltd	Börsen	5.66
Macquarie Group Ltd	Bank	5.37
AIA Group Ltd	Versicherung	5.30
Transurban Group	Infrastruktur	5.04
Suncorp Group Ltd	Bank	4.70
Goodman Group	Telekommunikation	4.62
Hong Kong Exchanges and...	Börsen	4.61
Insurance Australia Group Ltd	Versicherung	4.15
Positionen Aktien Gesamt		37
Positionen Anleihen Gesamt		0
% des Vermögens in Top 10 Positionen		53.97

Sektorengewichtung Aktien	% Akt
<b>Zyklisch</b>	<b>75.86</b>
Rohstoffe	10.23
Konsumgüter zyklisch	4.01
Finanzdienstleistungen	49.12
Immobilien	12.50
<b>Sensibel</b>	<b>15.33</b>
Telekommunikation	2.53
Energie	-
Industriewerte	10.73
Technologie	2.08
<b>Defensiv</b>	<b>8.81</b>
Konsumgüter nicht zyklisch	3.11
Gesundheitswesen	4.04
Versorger	1.66

Regionen	% Akt
<b>Amerika</b>	<b>0.00</b>
USA	0.00
Kanada	0.00
Lateinamerika	0.00
<b>Europa</b>	<b>0.00</b>
Vereinigtes Königreich	0.00
Eurozone	0.00
Europa - ex Euro	0.00
Europa - Schwellenländer	0.00
Mittlerer Osten / Afrika	0.00
<b>Asien</b>	<b>100.00</b>
Japan	0.00
Australasien	70.79
Asien - Industrieländer	28.56
Asien - Schwellenländer	0.65

## Stammdaten

Fondsgesellschaft	Amundi Luxembourg S.A.	Domizil	Luxemburg	KID - andere Kosten	0.45
Internet	www.amundi.com	Währung	EUR	Transaktionskosten %	0.06
Fondsmanager	Frederic Peyrot	UCITS	Ja	Performance Fee %	-
Verantwortlich seit	5 Jan 2012	Ertragsverwendung	Thesaurierend	KID Datum	05 Dez 2025
Auflagedatum	14 Feb 2018	ISIN	LU1602144906	Fondstyp SFDR	Artikel 8
NAV (30 Apr 2026)	659.70 EUR	IMA Sector	Asia Pacific Excluding Japan		
Fondsvolumen (Mio.)	455.44 EUR	ISA	Nein		

\*Alle Kosten, die der Fonds im Laufe eines Jahres zu tragen hat. Bei Dachfonds werden auch die Kosten der Zielfonds berücksichtigt. Nicht enthalten sind

R-/F-Nr.

F93

Performance-abhängige Gebühren (sofern diese anfallen) und Transaktionskosten.