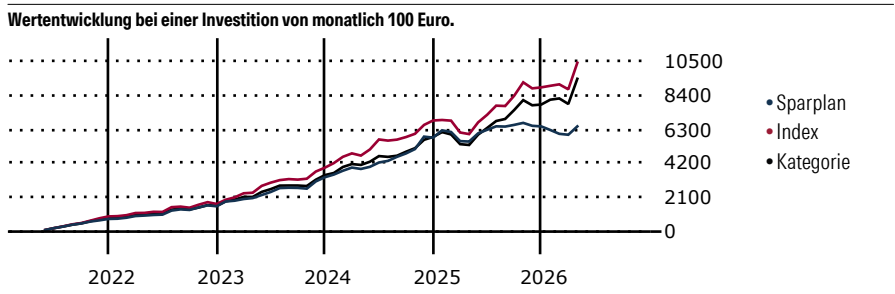


iShares Digitalisation UCITS ETF USD (Acc) (EUR)

Morningstar Kategorie Index **Fondsbenchmark** **Morningstar Rating™** **Morningstar Kategorie™** **Morningstar ESG Risk Rating™**
 Morningstar Global Technology NRSTOXX Global Digitalisation TR USD ★★ Branchen: Technologie

USD
 (Gültig für den gesamten Bericht)

Anlageziel
 Der iSTOXX® FactSet Digitalisation Index zielt darauf ab, die Wertentwicklung einer Untergruppe von Aktienwerten aus dem STOXX Global Total Market Index (TMI) („Hauptindex“) nachzubilden, die signifikante Erträge aus dem Bereich Digitalisierung gemäß der STOXX Factset Revere Hierarchy-Methodik erzielen, wobei alle Wertpapiere im Referenzindex gleich gewichtet sind. Das Thema Digitalisierung bietet ein Engagement in Unternehmen, deren Schwerpunkt auf digital geprägten Dienstleistungen liegt, die von Fintech-Leistungen...



Sparplan Wertentwicklung in % p.a. (30 Apr 2026)

Zeitraum	Sparpl.	+/-Idx	+/-Kat
1 Jahr	-11.66	-50.96	-52.80
3 Jahre	1.95	-23.81	-23.22
5 Jahre	2.97	-19.10	-15.00
10 Jahre	-	-	-

KID SRI

◀ Geringeres Risiko Höheres Risiko ▶

Typischerweise niedrigere Erträge Typischerweise höhere Erträge

1 2 3 4 **5** 6 7

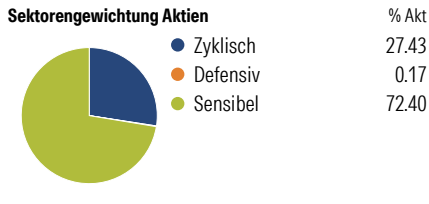
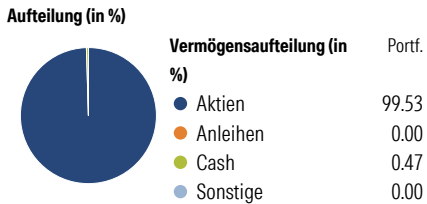
Quelle: Morningstar (09 Apr 2026)

Rendite kumul. (%) (30 Apr 2026)

Zeitraum	Fonds	+/-Idx	+/-Kat
3 Jahre	33.95	-81.65	-66.85
5 Jahre	-1.82	-131.03	-64.27
10 Jahre	-	-	-
Seit Auflage	95.90	-	-

Kumulierte Wertentwicklung berechnet gemäß BVI.

Portfolio 22 Mai 2026



Risikokennzahlen

Alpha	-8.15	Sharpe Ratio	0.48
Beta	0.67	Std. Abweichung	17.35
R ²	54.86	3 J. Risiko	< 0
Information Ratio	-1.37	5 J. Risiko	< 0
Tracking Error	14.16	10 J. Risiko	-

Berechnungsgrundlage Morningstar Gbl Tech NR USD (wenn zutreffend)

Top 10 Positionen (in %)

Position	Sektor	Portf.
Datadog Inc Class A	IT	3.78
FedEx Corp	Logistik	3.71
CrowdStrike Holdings Inc Class A	IT	3.04
Palo Alto Networks Inc	IT	2.85
eBay Inc	Handel	2.83
Fortinet Inc	IT	2.83
Deutsche Post AG	Logistik	2.65
Amazon.com Inc	IT	2.62
Equinix Inc	IT	2.56
Alphabet Inc Class A	IT	2.44
Positionen Aktien Gesamt		202
Positionen Anleihen Gesamt		0
% des Vermögens in Top 10 Positionen		29.30

Sektorengewichtung Aktien

Sektor	% Akt
Zyklisch	27.43
Rohstoffe	-
Konsumgüter zyklisch	16.04
Finanzdienstleistungen	5.53
Immobilien	5.86
Sensibel	72.40
Telekommunikation	19.12
Energie	-
Industriewerte	10.63
Technologie	42.65
Defensiv	0.17
Konsumgüter nicht zyklisch	0.05
Gesundheitswesen	0.12
Versorger	-

Regionen

Region	% Akt
Amerika	82.38
USA	78.43
Kanada	2.07
Lateinamerika	1.88
Europa	8.28
Vereinigtes Königreich	1.87
Eurozone	5.18
Europa - ex Euro	0.51
Europa -Schwellenländer	0.06
Mittlerer Osten / Afrika	0.65
Asien	9.35
Japan	4.90
Australasien	1.68
Asien - Industrieländer	2.10
Asien - Schwellenländer	0.67

Stammdaten

Fondsgesellschaft	BlackRock Asset Management	Domizil	Irland	KID - andere Kosten	0.40
	Ireland - ETF	Währung	EUR	Transaktionskosten %	0.01
Internet	www.blackrock.com	UCITS	Ja	Performance Fee %	0.00
Fondsmanager	-	Ertragsverwendung	Thesaurierend	KID Datum	09 Apr 2026
Verantwortlich seit	-	ISIN	IE00BYZK4883	Fondstyp SFDR	Artikel 8
Auflagedatum	8 Sep 2016	IMA Sector	Technology and		
NAV (30 Apr 2026)	8.70 EUR		Technology Innovation		
Fondsvolumen (Mio.)	740.24 USD	ISA	Nein		
		R-/F-Nr.	F70		

*Alle Kosten, die der Fonds im Laufe eines Jahres zu tragen hat. Bei Dachfonds werden auch die Kosten der Zielfonds berücksichtigt. Nicht enthalten sind Performance-abhängige Gebühren (sofern diese anfallen) und Transaktionskosten.