

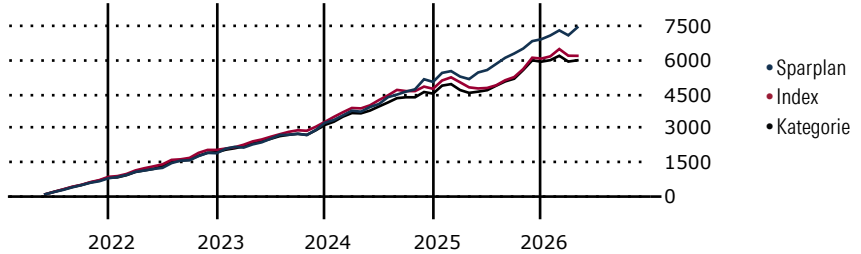
# iShares Ageing Population UCITS ETF USD (Acc) (EUR)

**Morningstar Kategorie Index**      **Fondsbenchmark**      **Morningstar Rating™**      **Morningstar Kategorie™**      **Morningstar ESG Risk Rating™**  
 Morningstar Global Healthcare NR STOXX Global Ageing Population TR      ★★★★★      Branchen: Gesundheitswesen        
 USD      USD  
 (Gültig für den gesamten Bericht)

## Anlageziel

Der iSTOXX® FactSet Ageing Population Index zielt darauf ab, die Wertentwicklung einer Untergruppe von Aktienwerten aus dem STOXX Global Total Market Index (TMI) („Hauptindex“) nachzubilden, die signifikante Erträge aus den wachsenden Anforderungen der weltweiten älteren Bevölkerung (definiert als Menschen ab 60 Jahren) gemäß der STOXX Factset Revere Hierarchy-Methodik erzielen, wobei alle Wertpapiere im Referenzindex gleich gewichtet sind.

## Wertentwicklung bei einer Investition von monatlich 100 Euro.



Sparplan Wertentwicklung in % p.a. (30 Apr 2026)	Sparpl.	+/-Idx	+/-Kat
1 Jahr	13.75	11.51	13.49
3 Jahre	11.72	11.61	11.91
5 Jahre	8.49	7.30	8.57
10 Jahre	-	-	-

**KID SRI**

◀ Geringeres Risiko ..... Höheres Risiko ▶

Typischerweise niedrigere Erträge      Typischerweise höhere Erträge

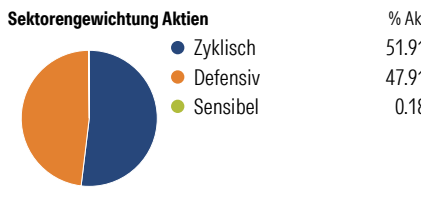
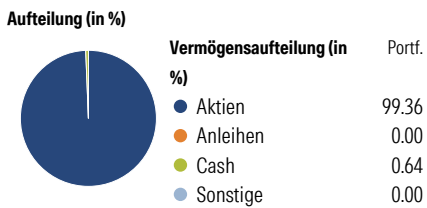
1 2 3 **4** 5 6 7

Quelle: Morningstar (09 Apr 2026)

Rendite kumul. (%) (30 Apr 2026)	Fonds	+/-Idx	+/-Kat
3 Jahre	37.03	30.68	36.34
5 Jahre	26.11	8.05	23.40
10 Jahre	-	-	-
Seit Auflage	84.98	-	-

Kumulierte Wertentwicklung berechnet gemäß BVI.

## Portfolio 21 Mai 2026



**Risikokennzahlen**

Alpha	8.65	Sharpe Ratio	0.71
Beta	0.86	Std. Abweichung	11.53
R <sup>2</sup>	63.72	3 J. Risiko	0
Information Ratio	1.08	5 J. Risiko	0
Tracking Error	8.53	10 J. Risiko	-

Berechnungsgrundlage Morningstar Gbl Health NR USD (wenn zutreffend)

**Top 10 Positionen (in %)**

Sektor	Portf.
Phoenix Financial Ltd	1.31
Samsung Life Insurance Co Ltd	1.31
Cytokinetics Inc	0.86
Axsome Therapeutics Inc	0.83
Viking Holdings Ltd	0.82
Affiliated Managers Group Inc	0.79
Power Corporation of Canada...	0.75
Great-West Lifeco Inc	0.73
PharmaEssentia Corp	0.73
Swedish Orphan Biovitrum AB	0.73
Positionen Aktien Gesamt	333
Positionen Anleihen Gesamt	0
% des Vermögens in Top 10 Positionen	8.87

**Sektorengewichtung Aktien**

% Akt	
<b>Zyklisch</b>	<b>51.91</b>
Rohstoffe	0.22
Konsumgüter zyklisch	6.44
Finanzdienstleistungen	44.22
Immobilien	1.03
<b>Sensibel</b>	<b>0.18</b>
Telekommunikation	-
Energie	-
Industriewerte	-
Technologie	0.18
<b>Defensiv</b>	<b>47.91</b>
Konsumgüter nicht zyklisch	-
Gesundheitswesen	47.91
Versorger	-

**Regionen**

% Akt	
<b>Amerika</b>	<b>55.99</b>
USA	51.00
Kanada	3.41
Lateinamerika	1.58
<b>Europa</b>	<b>24.49</b>
Vereinigtes Königreich	4.75
Eurozone	7.19
Europa - ex Euro	7.01
Europa - Schwellenländer	0.30
Mittlerer Osten / Afrika	5.24
<b>Asien</b>	<b>19.52</b>
Japan	6.01
Australasien	3.63
Asien - Industrieländer	5.94
Asien - Schwellenländer	3.93

## Stammdaten

Fondsgesellschaft	BlackRock Asset Management	Domizil	Irland	KID - andere Kosten	0.40
Internet	www.blackrock.com	Währung	EUR	Transaktionskosten %	0.04
Fondsmanager	-	UCITS	Ja	Performance Fee %	0.00
Verantwortlich seit	-	Ertragsverwendung	Thesaurierend	KID Datum	09 Apr 2026
Auflagedatum	8 Sep 2016	ISIN	IE00BYZK4669	Fondstyp SFDR	Artikel 8
NAV (30 Apr 2026)	8.25 EUR	IMA Sector	Specialist		
Fondsvolumen (Mio.)	791.33 USD	ISA	Nein		
		R-/F-Nr.	F75		

\*Alle Kosten, die der Fonds im Laufe eines Jahres zu tragen hat. Bei Dachfonds werden auch die Kosten der Zielfonds berücksichtigt. Nicht enthalten sind Performance-abhängige Gebühren (sofern diese anfallen) und Transaktionskosten.