

iShares Automation & Robotics UCITS ETF USD (Acc) (EUR)

Morningstar Kategorie Index **Fondsbenchmark** **Morningstar Rating™** **Morningstar Kategorie™** **Morningstar ESG Risk Rating™**

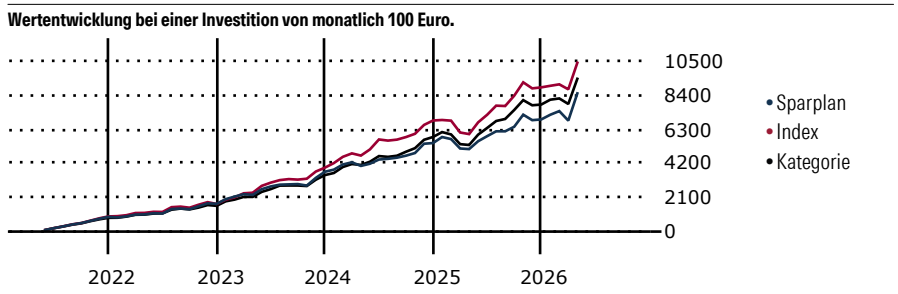
Morningstar Global Technology NRiSTOXX FactSet Auto&Robotics NR ★★★ Branchen: Technologie

USD USD

(Gültig für den gesamten Bericht)

Anlageziel

Der iSTOXX® FactSet Automation & Robotics Index zielt darauf ab, die Wertentwicklung einer Untergruppe von Aktienwerten aus dem STOXX Global Total Market Index (TMI) („Hauptindex“) nachzubilden, die signifikante Erträge aus dem Bereich Automatisierung und Robotik gemäß der STOXX Factset Revere Hierarchy-Methodik erzielen, wobei alle Wertpapiere im Referenzindex gleich gewichtet sind. Das Thema Automatisierung und Robotik bietet ein Engagement in Unternehmen, die Technologien im Bereich Automatisierung und Robotik...



Sparplan Wertentwicklung in % p.a. (30 Apr 2026)

Zeitraum	Sparpl.	+/-Idx	+/-Kat
1 Jahr	39.81	0.51	-1.33
3 Jahre	18.65	-7.11	-6.51
5 Jahre	13.88	-8.18	-4.09
10 Jahre	-	-	-

KID SRI

◀ Geringeres Risiko Höheres Risiko ▶

Typischerweise niedrigere Erträge Typischerweise höhere Erträge

1 2 3 4 **5** 6 7

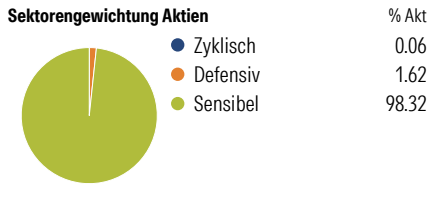
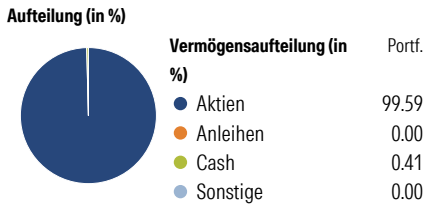
Quelle: Morningstar (09 Apr 2026)

Rendite kumul. (%) (30 Apr 2026)

Zeitraum	Fonds	+/-Idx	+/-Kat
3 Jahre	66.54	-49.07	-34.26
5 Jahre	55.77	-73.43	-6.68
10 Jahre	-	-	-
Seit Auflage	261.99	-	-

Kumulierte Wertentwicklung berechnet gemäß BVI.

Portfolio 22 Mai 2026



Risikokennzahlen

Alpha	-9.55	Sharpe Ratio	0.73
Beta	1.06	Std. Abweichung	22.81
R ²	82.40	3 J. Risiko	0
Information Ratio	-1.08	5 J. Risiko	0
Tracking Error	10.07	10 J. Risiko	-

Berechnungsgrundlage Morningstar Gbl Tech NR USD (wenn zutreffend)

Top 10 Positionen (in %)

Unternehmen	Sektor	Portf.
Intel Corp	Elektronik	10.50
Advanced Micro Devices Inc	Elektronik	7.39
Advantest Corp	Elektronik	5.51
KLA Corp	Elektronik	4.29
ABB Ltd	Industrie	3.58
Teradyne Inc	Elektronik	3.45
NVIDIA Corp	Elektronik	2.92
Fanuc Corp	Industrie	2.83
Rockwell Automation Inc	Industrie	2.71
Microchip Technology Inc	Elektronik	2.62
Positionen Aktien Gesamt		133
Positionen Anleihen Gesamt		0
% des Vermögens in Top 10 Positionen		45.81

Sektorengewichtung Aktien

Sektor	% Akt
Zyklisch	0.06
Rohstoffe	-
Konsumgüter zyklisch	0.06
Finanzdienstleistungen	-
Immobilien	-
Sensibel	98.32
Telekommunikation	-
Energie	-
Industriewerte	25.14
Technologie	73.18
Defensiv	1.62
Konsumgüter nicht zyklisch	-
Gesundheitswesen	1.62
Versorger	-

Regionen

Region	% Akt
Amerika	60.98
USA	59.15
Kanada	1.64
Lateinamerika	0.19
Europa	17.92
Vereinigtes Königreich	2.25
Eurozone	7.76
Europa - ex Euro	7.86
Europa -Schwellenländer	0.00
Mittlerer Osten / Afrika	0.06
Asien	21.09
Japan	16.52
Australasien	0.46
Asien - Industrieländer	2.86
Asien - Schwellenländer	1.25

Stammdaten

Fondsgesellschaft	BlackRock Asset Management	Domizil	Irland	KID - andere Kosten	0.40
	Ireland - ETF	Währung	EUR	Transaktionskosten %	0.04
Internet	www.blackrock.com	UCITS	Ja	Performance Fee %	0.00
Fondsmanager	-	Ertragsverwendung	Thesaurierend	KID Datum	09 Apr 2026
Verantwortlich seit	-	ISIN	IE00BYZK4552	Fondstyp SFDR	Artikel 8
Auflagedatum	8 Sep 2016	IMA Sector	Technology and		
NAV (30 Apr 2026)	16.05 EUR		Technology Innovation		
Fondsvolumen (Mio.)	5196.18 USD	ISA	Nein		
		R-/F-Nr.	F76		

*Alle Kosten, die der Fonds im Laufe eines Jahres zu tragen hat. Bei Dachfonds werden auch die Kosten der Zielfonds berücksichtigt. Nicht enthalten sind Performance-abhängige Gebühren (sofern diese anfallen) und Transaktionskosten.