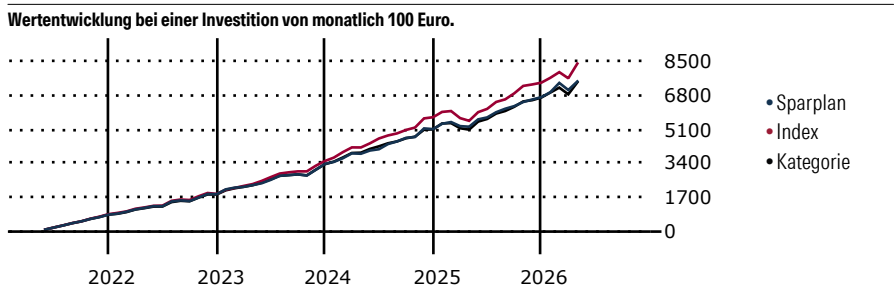


iShares MSCI World Mid-Cap Equal Weight UCITS ETF (EUR)

Morningstar Kategorie Index Morningstar Global All Cap Target Market Exposure NR USD (Gültig für den gesamten Bericht)	Fondsbenchmark MSCI World Mid Equal Weighted NR USD	Morningstar Rating™ ★★★	Morningstar Kategorie™ Aktien weltweit Flex-Cap	Morningstar ESG Risk Rating™
--	--	-----------------------------------	---	---

Anlageziel

Der iShares Edge MSCI World Mid-Cap Equal Weight UCITS ETF USD (Acc) ist ein börsengehandelter Indexfonds (Exchange Traded Fund, ETF), der die Wertentwicklung von Wertpapieren mit mittlerer Marktkapitalisierung des MSCI World Index („übergeordneter Index“) abbilden soll, wobei jedes Wertpapier im Benchmark-Index gleich gewichtet wird. Der Fonds investiert in Eigenkapitaltitel (z. B. Aktien), die den Benchmark-Index, soweit möglich und durchführbar, nachbilden. Der Benchmark-Index umfasst die Bestandteile des...



Sparplan Wertentwicklung in % p.a. (30 Apr 2026)	Sparpl.	+/-Idx	+/-Kat
1 Jahr	14.91	-7.89	-1.49
3 Jahre	11.48	-4.66	0.36
5 Jahre	8.71	-4.53	0.22
10 Jahre	7.89	-4.08	-0.08

KID SRI

◀ Geringeres Risiko Höheres Risiko ▶

Typischerweise niedrigere Erträge Typischerweise höhere Erträge

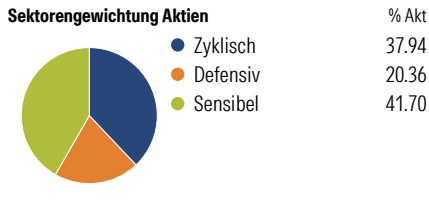
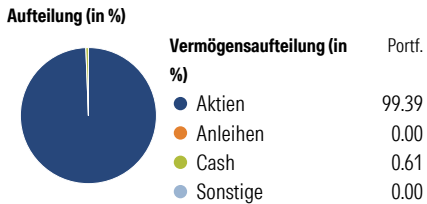
1 2 3 **4** 5 6 7

Quelle: Morningstar (09 Apr 2026)

Rendite kumul. (%) (30 Apr 2026)	Fonds	+/-Idx	+/-Kat
3 Jahre	38.19	-22.09	-1.89
5 Jahre	35.30	-30.85	0.13
10 Jahre	112.84	-88.11	-12.02
Seit Auflage	148.37	-	-

Kumulierte Wertentwicklung berechnet gemäß BVI.

Portfolio 19 Mai 2026



Risikokennzahlen

Alpha	-4.89	Sharpe Ratio	0.74
Beta	1.00	Std. Abweichung	11.46
R ²	83.20	3 J. Risiko	0
Information Ratio	-0.99	5 J. Risiko	0
Tracking Error	5.83	10 J. Risiko	0

Berechnungsgrundlage Morningstar Global All Cap TME NR USD (wenn zutreffend)

Top 10 Positionen (in %)

Position	Sektor	Portf.
Seagate Technology Holdings PLC	IT	0.32
Ciena Corp	IT	0.32
Rocket Lab Corp	IT	0.32
Helvetia Baloise Holding AG	Finanz	0.27
ON Semiconductor Corp	IT	0.27
Bloom Energy Corp Class A	IT	0.26
Tower Semiconductor Ltd	IT	0.25
Flex Ltd	IT	0.25
EchoStar Corp Class A	IT	0.24
JX Advanced Metals Corp	IT	0.24
Positionen Aktien Gesamt		768
Positionen Anleihen Gesamt		0
% des Vermögens in Top 10 Positionen		2.74

Sektorengewichtung Aktien

Sektor	% Akt
Zyklisch	37.94
Rohstoffe	7.09
Konsumgüter zyklisch	9.73
Finanzdienstleistungen	14.24
Immobilien	6.88
Sensibel	41.70
Telekommunikation	4.78
Energie	3.50
Industriewerte	21.41
Technologie	12.01
Defensiv	20.36
Konsumgüter nicht zyklisch	6.61
Gesundheitswesen	7.43
Versorger	6.32

Regionen

Region	% Akt
Amerika	45.18
USA	39.20
Kanada	5.55
Lateinamerika	0.43
Europa	30.91
Vereinigtes Königreich	5.27
Eurozone	15.50
Europa - ex Euro	8.72
Europa - Schwellenländer	0.18
Mittlerer Osten / Afrika	1.23
Asien	23.92
Japan	15.29
Australasien	4.65
Asien - Industrieländer	3.71
Asien - Schwellenländer	0.26

Stammdaten

Fondsgesellschaft	BlackRock Asset Management	Domizil	Irland	KID - andere Kosten	0.30
	Ireland - ETF	Währung	EUR	Transaktionskosten %	0.02
Internet	www.blackrock.com	UCITS	Ja	Performance Fee %	0.00
Fondsmanager	-	Ertragsverwendung	Thesaurierend	KID Datum	09 Apr 2026
Verantwortlich seit	-	ISIN	IE00BP3QZD73	Fondstyp SFDR	k.a.
Auflagedatum	3 Okt 2014	IMA Sector	Global		
NAV (30 Apr 2026)	49.28 EUR	ISA	Nein		
Fondsvolumen (Mio.)	446.77 USD	R-/F-Nr.	F162		

*Alle Kosten, die der Fonds im Laufe eines Jahres zu tragen hat. Bei Dachfonds werden auch die Kosten der Zielfonds berücksichtigt. Nicht enthalten sind Performance-abhängige Gebühren (sofern diese anfallen) und Transaktionskosten.