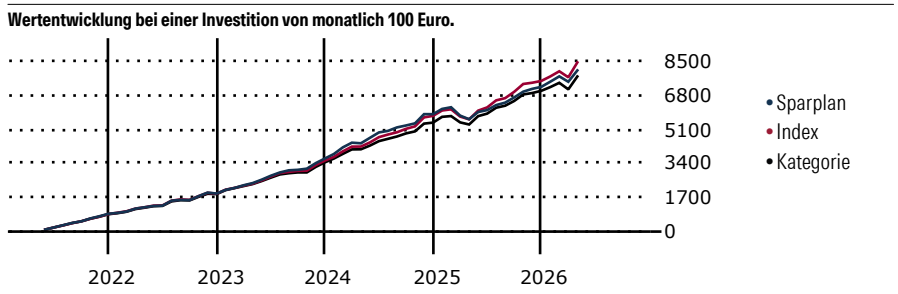


Xtrackers MSCI World Quality UCITS ETF 1C (EUR)

Morningstar Kategorie Index Morningstar Global Target Market Exposure NR USD (Gültig für den gesamten Bericht)	Fondsbenchmark MSCI World Sector Neutral Quality NR USD	Morningstar Rating™ ★★★★	Morningstar Kategorie™ Aktien weltweit Standardwerte Blend	Morningstar ESG Risk Rating™
--	--	------------------------------------	---	---

Anlageziel

Ziel ist es, die Wertentwicklung des DB Equity Quality Factor Index abzubilden. Der Index soll durch Anwendung einer qualitätsbasierten Anlagestrategie eine bessere Wertentwicklung als der Aktienmarkt (abgebildet durch den MSCI World Index) erzielen. Der Referenzindex umfasst Aktien börsennotierter Large- und Mid Cap-Unternehmen aus rund 31 Industrieländern, wobei eine Über- bzw. Untergewichtung bestimmter Titel im Auswahluniversum auf Grundlage des individuellen Qualitätsscore einer jeden Aktie, der sich aus der...



Sparplan Wertentwicklung in % p.a. (30 Apr 2026)	Sparpl.	+/-Idx	+/-Kat
1 Jahr	17.65	-4.48	1.86
3 Jahre	12.15	-4.00	0.28
5 Jahre	11.57	-1.95	1.55
10 Jahre	12.01	-0.28	2.63

KID SRI

◀ Geringeres Risiko Höheres Risiko ▶

Typischerweise niedrigere Erträge Typischerweise höhere Erträge

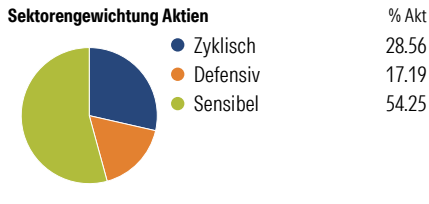
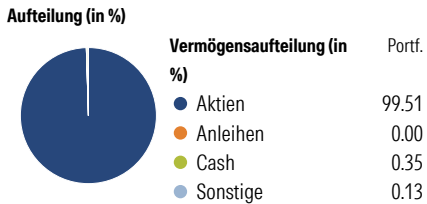
1 2 3 **4** 5 6 7

Quelle: Morningstar (06 Mrz 2026)

Rendite kumul. (%) (30 Apr 2026)	Fonds	+/-Idx	+/-Kat
3 Jahre	53.53	-7.81	8.13
5 Jahre	66.87	-3.15	17.11
10 Jahre	214.82	5.76	68.18
Seit Auflage	256.04	-	-

Kumulierte Wertentwicklung berechnet gemäß BVI.

Portfolio 30 Apr 2026



Risikokennzahlen

Alpha	-0.93	Sharpe Ratio	1.08
Beta	0.94	Std. Abweichung	11.19
R ²	93.48	3 J. Risiko	< 0
Information Ratio	-0.61	5 J. Risiko	> 0
Tracking Error	3.24	10 J. Risiko	0

Berechnungsgrundlage Morningstar Global TME NR USD (wenn zutreffend)

Top 10 Positionen (in %)

Position	Sektor	Portf.
NVIDIA Corp	IT	5.17
Apple Inc	IT	4.98
Microsoft Corp	IT	4.01
Visa Inc Class A	Finanz	3.37
Meta Platforms Inc Class A	IT	3.15
ASML Holding NV	IT	2.95
Alphabet Inc Class A	IT	2.28
Eli Lilly and Co	Pharma	2.03
Caterpillar Inc	Industrie	1.95
Alphabet Inc Class C	IT	1.90
Positionen Aktien Gesamt		293
Positionen Anleihen Gesamt		0
% des Vermögens in Top 10 Positionen		31.78

Sektorengewichtung Aktien

Sektor	% Akt
Zyklisch	28.56
Rohstoffe	3.24
Konsumgüter zyklisch	8.91
Finanzdienstleistungen	14.69
Immobilien	1.72
Sensibel	54.25
Telekommunikation	9.11
Energie	4.63
Industriewerte	10.06
Technologie	30.44
Defensiv	17.19
Konsumgüter nicht zyklisch	5.25
Gesundheitswesen	9.23
Versorger	2.71

Regionen

Region	% Akt
Amerika	74.85
USA	73.25
Kanada	1.58
Lateinamerika	0.02
Europa	19.25
Vereinigtes Königreich	3.71
Eurozone	8.82
Europa - ex Euro	6.67
Europa -Schwellenländer	0.00
Mittlerer Osten / Afrika	0.04
Asien	5.90
Japan	3.21
Australasien	1.67
Asien - Industrieländer	1.02
Asien - Schwellenländer	0.00

Stammdaten

Fondsgesellschaft	DWS Investment S.A. (ETF)	Domizil	Irland	KID - andere Kosten	0.25
Internet	www.dws.lu	Währung	EUR	Transaktionskosten %	0.01
Fondsmanager	Nicht offengelegt	UCITS	Ja	Performance Fee %	0.00
Verantwortlich seit	11 Sep 2014	Ertragsverwendung	Thesaurierend	KID Datum	06 Mrz 2026
Auflegedatum	11 Sep 2014	ISIN	IE00BL25JL35	Fondstyp SFDR	k.a.
NAV (30 Apr 2026)	72.96 EUR	IMA Sector	Global		
Fondsvolumen (Mio.)	2906.22 USD	ISA	Nein		
		R-/F-Nr.	F161		

*Alle Kosten, die der Fonds im Laufe eines Jahres zu tragen hat. Bei Dachfonds werden auch die Kosten der Zielfonds berücksichtigt. Nicht enthalten sind Performance-abhängige Gebühren (sofern diese anfallen) und Transaktionskosten.