

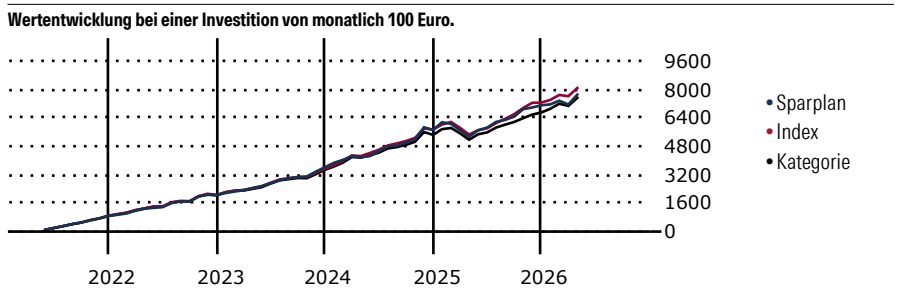
iShares VII PLC - iShares Dow Jones Indust Avg ETF USD Acc (EUR)

Morningstar Kategorie Index Morningstar US Large-Mid Cap Broad Value NR USD
Fondsbenchmark DJ Industrial Average NR USD
Morningstar Rating™ ★★★★★
Morningstar Kategorie™ Aktien USA Standardwerte Value
Morningstar ESG Risk Rating™

(Gültig für den gesamten Bericht)

Anlageziel

Das Anlageziel des Fonds ist die Lieferung der Nettogesamtrendite (Net Total Return) des Referenzindex (der Dow Jones Industrial AverageSM), abzüglich der Gebühren und Kosten des Fonds. Der Referenzindex ist ein Aktienindex aus Wertpapieren von großen und bekannten Unternehmen, die ihren Sitz in den USA haben. Der Index deckt mit Ausnahme von Transport und Versorgern alle Branchen ab, und die Indexwerte werden nach Ermessen der Herausgeber des Wall Street Journals ausgewählt. Der Referenzindex ist kursgewichtet und...



Sparplan Wertentwicklung in % p.a. (30 Apr 2026)

Zeitraum	Sparpl.	+/-Idx	+/-Kat
1 Jahr	15.12	-6.33	-3.32
3 Jahre	10.54	-2.90	0.36
5 Jahre	9.93	-1.88	0.97
10 Jahre	10.98	-0.46	1.50

KID SRI

◀ Geringeres Risiko Höheres Risiko ▶

Typischerweise niedrigere Erträge Typischerweise höhere Erträge

1 2 3 **4** 5 6 7

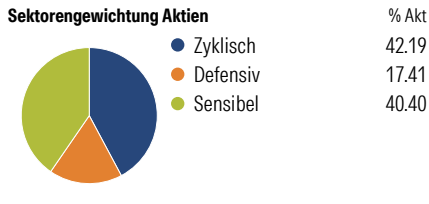
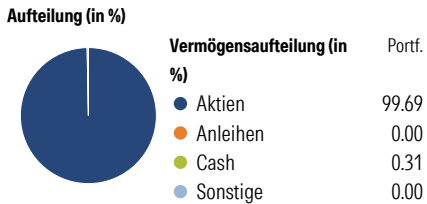
Quelle: Morningstar (09 Apr 2026)

Rendite kumul. (%) (30 Apr 2026)

Zeitraum	Fonds	+/-Idx	+/-Kat
3 Jahre	42.36	-7.95	3.16
5 Jahre	60.17	-12.34	5.88
10 Jahre	218.00	19.61	54.28

Seit Auflage: - - -
 Kumulierte Wertentwicklung berechnet gemäß BVI.

Portfolio 22 Mai 2026



Risikokennzahlen

Alpha	-1.18	Sharpe Ratio	0.74
Beta	0.78	Std. Abweichung	13.20
R ²	49.21	3 J. Risiko	< 0
Information Ratio	-0.45	5 J. Risiko	0
Tracking Error	9.74	10 J. Risiko	0

Berechnungsgrundlage Morningstar US LM Brd Value NR USD (wenn zutreffend)

Top 10 Positionen (in %)

Unternehmen	Sektor	Portf.
The Goldman Sachs Group Inc	Bank	12.10
Caterpillar Inc	Industrie	10.68
Microsoft Corp	IT	5.08
UnitedHealth Group Inc	Pharma	4.71
Amgen Inc	Pharma	4.12
Visa Inc Class A	Finanz	3.99
The Home Depot Inc	Handel	3.80
American Express Co	Finanz	3.78
Sherwin-Williams Co	Industrie	3.75
Apple Inc	IT	3.75

Positionen Aktien Gesamt: 30
 Positionen Anleihen Gesamt: 0
 % des Vermögens in Top 10 Positionen: 55.76

Sektorengewichtung Aktien

Sektor	% Akt
Zyklisch	42.19
Rohstoffe	3.76
Konsumgüter zyklisch	11.03
Finanzdienstleistungen	27.39
Immobilien	-
Sensibel	40.40
Telekommunikation	1.84
Energie	2.33
Industriewerte	18.01
Technologie	18.22
Defensiv	17.41
Konsumgüter nicht zyklisch	4.21
Gesundheitswesen	13.20
Versorger	-

Regionen

Region	% Akt
Amerika	100.00
USA	100.00
Kanada	0.00
Lateinamerika	0.00
Europa	0.00
Vereinigtes Königreich	0.00
Eurozone	0.00
Europa - ex Euro	0.00
Europa -Schwellenländer	0.00
Mittlerer Osten / Afrika	0.00
Asien	0.00
Japan	0.00
Australasien	0.00
Asien - Industrieländer	0.00
Asien - Schwellenländer	0.00

Stammdaten

Fondsgesellschaft	BlackRock Asset Management	Domizil	Irland	KID - andere Kosten	0.33
	Ireland - ETF	Währung	EUR	Transaktionskosten %	0.01
Internet	www.blackrock.com	UCITS	Ja	Performance Fee %	0.00
Fondsmanager	Nicht offengelegt	Ertragsverwendung	Thesaurierend	KID Datum	09 Apr 2026
Verantwortlich seit	26 Jan 2010	ISIN	IE00B53L4350	Fondstyp SFDR	k.a.
Auflagedatum	26 Jan 2010	IMA Sector	North America		
NAV (30 Apr 2026)	203.72 EUR	ISA	Nein		
Fondsvolumen (Mio.)	1774.68 USD	R-/F-Nr.	F9		

*Alle Kosten, die der Fonds im Laufe eines Jahres zu tragen hat. Bei Dachfonds werden auch die Kosten der Zielfonds berücksichtigt. Nicht enthalten sind Performance-abhängige Gebühren (sofern diese anfallen) und Transaktionskosten.