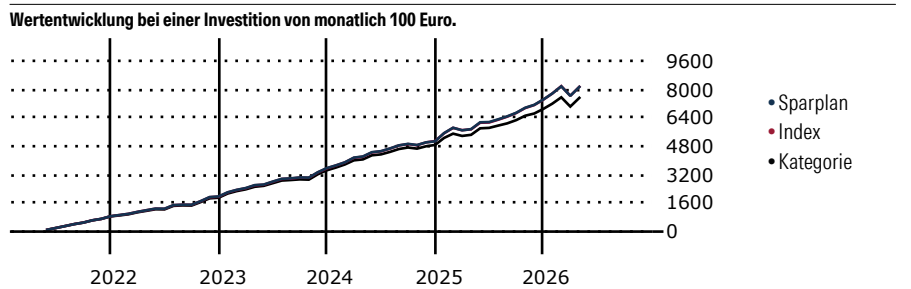


iShares Core MSCI Europe UCITS ETF EUR (Acc) (EUR)

Morningstar Kategorie Index Morningstar Developed Europe Target Market Exposure NR EUR <small>(Gültig für den gesamten Bericht)</small>	Fondsbenchmark MSCI Europe NR EUR	Morningstar Rating™ ★★★★	Morningstar Kategorie™ Aktien Europa Standardwerte Blend	Morningstar ESG Risk Rating™
---	---	------------------------------------	--	---

Anlageziel

Der iShares MSCI Europe (Acc) ist ein börsengehandelter Indexfonds (Exchange Traded Fund, ETF), der möglichst genau die Wertentwicklung vom MSCI Europe Index abbildet. Der ETF investiert direkt in die im Index enthaltenen Wertpapiere. Der Index bietet Zugang zu Aktien aus den entwickelten Volkswirtschaften Europas, die den Kriterien von MSCI an Größe, Liquidität und Freefloat-Marktkapitalisierung entsprechen. Der Index ist entsprechend der Freefloat-Marktkapitalisierung gewichtet.



Sparplan Wertentwicklung in % p.a. (30 Apr 2026)	Sparpl.	+/-Idx	+/-Kat
1 Jahr	16.72	-0.56	3.91
3 Jahre	14.08	-0.18	3.44
5 Jahre	12.11	-0.04	3.15
10 Jahre	10.07	0.04	2.42

KID SRI

◀ Geringeres Risiko Höheres Risiko ▶

Typischerweise niedrigere Erträge Typischerweise höhere Erträge

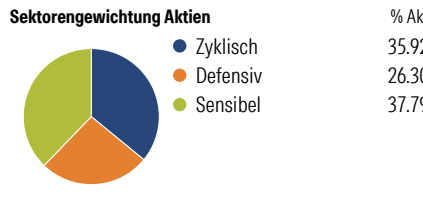
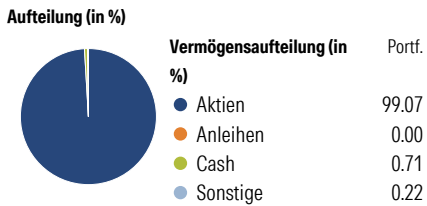
1 2 3 **4** 5 6 7

Quelle: Morningstar (09 Apr 2026)

Rendite kumul. (%) (30 Apr 2026)	Fonds	+/-Idx	+/-Kat
3 Jahre	41.43	-0.50	9.70
5 Jahre	62.05	0.66	18.84
10 Jahre	135.78	2.27	38.22
Seit Auflage	292.96	-	-

Kumulierte Wertentwicklung berechnet gemäß BVI.

Portfolio 22 Mai 2026



Risikokennzahlen

Alpha	-0.19	Sharpe Ratio	0.85
Beta	1.01	Std. Abweichung	10.82
R ²	99.72	3 J. Risiko	∅
Information Ratio	-0.23	5 J. Risiko	∅
Tracking Error	0.59	10 J. Risiko	∅

Berechnungsgrundlage Morningstar DM Eur TME NR EUR (wenn zutreffend)

Top 10 Positionen (in %)

Position	Sektor	Portf.
ASML Holding NV		4.45
HSBC Holdings PLC		2.22
Roche Holding AG Ordinary...		2.09
AstraZeneca PLC		2.03
Novartis AG Registered Shares		2.02
Nestle SA		1.81
Shell PLC		1.72
Siemens AG		1.66
SAP SE		1.29
TotalEnergies SE		1.27
Positionen Aktien Gesamt		404
Positionen Anleihen Gesamt		0
% des Vermögens in Top 10 Positionen		20.56

Sektorengewichtung Aktien

Sektor	% Akt
Zyklisch	35.92
Rohstoffe	5.59
Konsumgüter zyklisch	6.39
Finanzdienstleistungen	23.15
Immobilien	0.78
Sensibel	37.79
Telekommunikation	3.90
Energie	5.09
Industriewerte	19.34
Technologie	9.46
Defensiv	26.30
Konsumgüter nicht zyklisch	8.40
Gesundheitswesen	13.08
Versorger	4.82

Regionen

Region	% Akt
Amerika	2.11
USA	2.04
Kanada	0.00
Lateinamerika	0.07
Europa	97.30
Vereinigtes Königreich	21.36
Eurozone	51.79
Europa - ex Euro	24.09
Europa - Schwellenländer	0.06
Mittlerer Osten / Afrika	0.00
Asien	0.59
Japan	0.00
Australasien	0.00
Asien - Industrieländer	0.59
Asien - Schwellenländer	0.00

Stammdaten

Fondsgesellschaft	BlackRock Asset Management	Domizil	Irland	KID - andere Kosten	0.12
Internet	www.blackrock.com	Währung	EUR	Transaktionskosten %	0.01
Fondsmanager	Nicht offengelegt	UCITS	Ja	Performance Fee %	0.00
Verantwortlich seit	25 Sep 2009	Ertragsverwendung	Thesaurierend	KID Datum	09 Apr 2026
Aufgagedatum	25 Sep 2009	ISIN	IE00B4K48X80	Fondstyp SFDR	k.a.
NAV (30 Apr 2026)	97.85 EUR	IMA Sector	Europe Including UK		
Fondsvolumen (Mio.)	11898.46 EUR	ISA	Nein		
		R-/F-Nr.	F43		

*Alle Kosten, die der Fonds im Laufe eines Jahres zu tragen hat. Bei Dachfonds werden auch die Kosten der Zielfonds berücksichtigt. Nicht enthalten sind Performance-abhängige Gebühren (sofern diese anfallen) und Transaktionskosten.