

iShares MSCI EM Latin America UCITS ETF USD (Dist) (EUR)

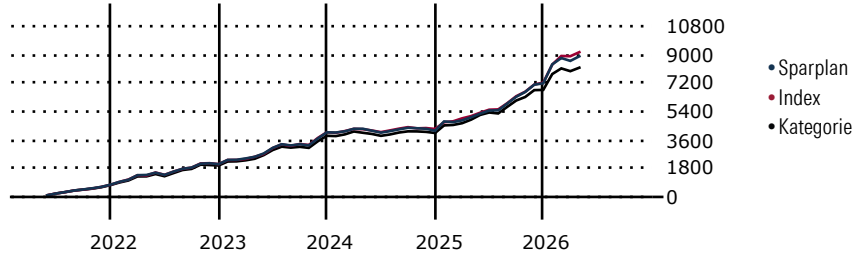
Morningstar Kategorie Index Morningstar Emerging Markets Americas Target Market Exposure USD NR USD
Fondsbenchmark MSCI EM Latin America 10-40 NR
Morningstar Rating™ ★★★★★
Morningstar Kategorie™ Aktien Lateinamerika
Morningstar ESG Risk Rating™

(Gültig für den gesamten Bericht)

Anlageziel

Der iShares MSCI EM Latin America ist ein börsengehandelter Indexfonds (Exchange Traded Fund, ETF), der möglichst genau die Wertentwicklung vom MSCI EM Latin America Index abbildet. Der ETF investiert direkt in die im Index enthaltenen Wertpapiere. Der Index bietet Zugang zu Aktien aus den Emerging Markets in Lateinamerika, die den Kriterien von MSCI für Größe, Liquidität und Freefloat-Marktkapitalisierung entsprechen. Der Index ist entsprechend der Freefloat-Marktkapitalisierung gewichtet.

Wertentwicklung bei einer Investition von monatlich 100 Euro.



Sparplan Wertentwicklung in % p.a. (30 Apr 2026)	Sparpl.	+/-Idx	+/-Kat
1 Jahr	49.30	-5.45	11.20
3 Jahre	21.29	-1.87	3.90
5 Jahre	15.74	-1.18	3.42
10 Jahre	9.52	-0.80	2.39

KID SRI

◀ Geringeres Risiko Höheres Risiko ▶

Typischerweise niedrigere Erträge Typischerweise höhere Erträge

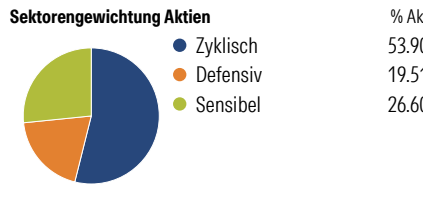
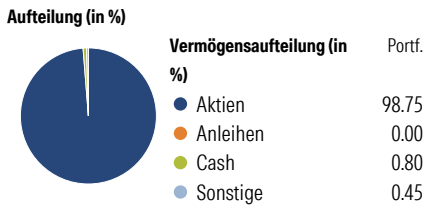
1 2 3 4 **5** 6 7

Quelle: Morningstar (09 Apr 2026)

Rendite kumul. (%) (30 Apr 2026)	Fonds	+/-Idx	+/-Kat
3 Jahre	57.00	-4.93	10.78
5 Jahre	84.36	-5.72	32.23
10 Jahre	101.05	-16.86	20.70
Seit Auflage	-	-	-

Kumulierte Wertentwicklung berechnet gemäß BVI.

Portfolio 21 Mai 2026



Risikokennzahlen

Alpha	-0.39	Sharpe Ratio	0.78
Beta	0.79	Std. Abweichung	17.35
R ²	85.02	3 J. Risiko	0
Information Ratio	-0.45	5 J. Risiko	0
Tracking Error	7.96	10 J. Risiko	0

Berechnungsgrundlage Morningstar EM Americas TME NR USD (wenn zutreffend)

Top 10 Positionen (in %)

Position	Sektor	Portf.
iShares MSCI Brazil ETF (DE)	—	7.77
Vale SA		6.10
Nu Holdings Ltd Ordinary...		4.55
Itau Unibanco Holding SA...		4.41
Grupo Mexico SAB de CV Class B		4.27
Petroleo Brasileiro SA...		4.23
Petroleo Brasileiro SA Petrobras		3.81
Grupo Financiero Banorte SAB...		3.19
America Movil SAB de CV...		2.78
Credicorp Ltd		2.72
Positionen Aktien Gesamt		84
Positionen Anleihen Gesamt		0
% des Vermögens in Top 10 Positionen		43.82

Sektorengewichtung Aktien

Sektor	% Akt
Zyklisch	53.90
Rohstoffe	20.84
Konsumgüter zyklisch	1.67
Finanzdienstleistungen	29.87
Immobilien	1.52
Sensibel	26.60
Telekommunikation	3.94
Energie	11.17
Industriewerte	10.78
Technologie	0.70
Defensiv	19.51
Konsumgüter nicht zyklisch	10.39
Gesundheitswesen	1.24
Versorger	7.88

Regionen

Region	% Akt
Amerika	100.00
USA	2.59
Kanada	0.00
Lateinamerika	97.41
Europa	0.00
Vereinigtes Königreich	0.00
Eurozone	0.00
Europa - ex Euro	0.00
Europa - Schwellenländer	0.00
Mittlerer Osten / Afrika	0.00
Asien	0.00
Japan	0.00
Australasien	0.00
Asien - Industrieländer	0.00
Asien - Schwellenländer	0.00

Stammdaten

Fondsgesellschaft	BlackRock Asset Management	Domizil	Irland	KID - andere Kosten	0.20
	Ireland - ETF	Währung	EUR	Transaktionskosten %	0.03
Internet	www.blackrock.com	UCITS	Ja	Performance Fee %	0.00
Fondsmanager	Nicht offengelegt	Ertragsverwendung	Ausschüttend	KID Datum	09 Apr 2026
Verantwortlich seit	15 Okt 2007	ISIN	IE00B27YCK28	Fondstyp SFDR	k.a.
Aufgagedatum	15 Okt 2007	IMA Sector	Latin America		
NAV (30 Apr 2026)	18.88 EUR	ISA	Nein		
Fondsvolumen (Mio.)	2194.58 USD	R-/F-Nr.	F109		

*Alle Kosten, die der Fonds im Laufe eines Jahres zu tragen hat. Bei Dachfonds werden auch die Kosten der Zielfonds berücksichtigt. Nicht enthalten sind

Performance-abhängige Gebühren (sofern diese anfallen) und Transaktionskosten.