

Xtrackers DAX UCITS ETF 1C

Morningstar Kategorie Index
Morningstar Germany Target
Market Exposure NR EUR
(Gültig für den gesamten Bericht)

Fondsbenchmark
FSE DAX TR EUR

Morningstar Rating™
★★★★★

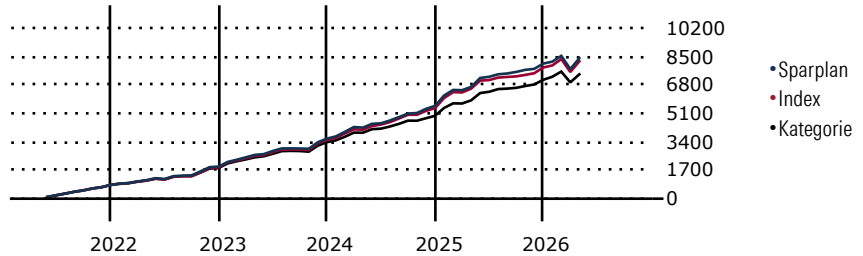
Morningstar Kategorie™
Aktien Deutschland

Morningstar ESG Risk Rating™

Anlageziel

Das Anlageziel besteht darin, die Wertentwicklung des DAX® Index (der "Referenzindex") abzubilden, der die Wertentwicklung der Aktien von 40 der größten Unternehmen an der Frankfurter Wertpapierbörse widerspiegeln soll. Weitere Informationen zum Referenzindex finden sich im Abschnitt "Allgemeine Angaben zum Referenzindex". Der Teilfonds wird gemäß einer Direkten Anlagepolitik passiv verwaltet. Er ist ein Fonds mit Vollständiger Replikation (siehe den Abschnitt "Anlageziele und Anlagepolitik" im Hauptteil des...

Wertentwicklung bei einer Investition von monatlich 100 Euro.



Sparplan Wertentwicklung in % p.a. (30 Apr 2026)	Sparpl.	+/-Idx	+/-Kat
1 Jahr	2.85	-0.52	1.24
3 Jahre	14.47	0.47	4.61
5 Jahre	13.39	0.91	4.91
10 Jahre	9.99	1.05	3.58

KID SRI

◀ Geringeres Risiko Höheres Risiko ▶

Typischerweise niedrigere Erträge Typischerweise höhere Erträge

1 2 3 **4** 5 6 7

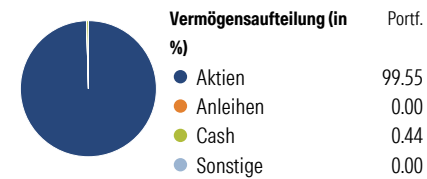
Quelle: Morningstar (16 Feb 2026)

Rendite kumul. (%) (30 Apr 2026)	Fonds	+/-Idx	+/-Kat
3 Jahre	50.31	2.85	15.73
5 Jahre	56.69	8.58	26.19
10 Jahre	130.85	21.94	42.09
Seit Auflage	246.13	-	-

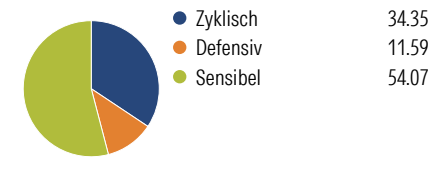
Kumulierte Wertentwicklung berechnet gemäß BVI.

Portfolio 30 Apr 2026

Aufteilung (in %)



Sektorengewichtung Aktien



Risikokennzahlen

Alpha	0.80	Sharpe Ratio	0.88
Beta	0.98	Std. Abweichung	13.14
R ²	98.59	3 J. Risiko	0
Information Ratio	0.46	5 J. Risiko	0
Tracking Error	1.57	10 J. Risiko	< 0

Berechnungsgrundlage Morningstar Germany TME NR EUR (wenn zutreffend)

Top 10 Positionen (in %)

Position	Sektor	Portf.
Siemens AG	Industrie	10.95
SAP SE	IT	8.76
Allianz SE	Finanz	8.74
Siemens Energy AG Ordinary...	Industrie	8.25
Airbus SE	Industrie	6.08
Deutsche Telekom AG	Telekommunikation	5.73
Infineon Technologies AG	IT	4.41
Munchener...	Finanz	3.94
Rheinmetall AG	Industrie	3.73
Deutsche Bank AG	Finanz	2.99
Positionen Aktien Gesamt		40
Positionen Anleihen Gesamt		0
% des Vermögens in Top 10 Positionen		63.58

Sektorengewichtung Aktien

Sektor	% Akt
Zyklisch	34.35
Rohstoffe	5.32
Konsumgüter zyklisch	7.03
Finanzdienstleistungen	21.00
Immobilien	0.99
Sensibel	54.07
Telekommunikation	6.07
Energie	-
Industriewerte	34.77
Technologie	13.23
Defensiv	11.59
Konsumgüter nicht zyklisch	0.93
Gesundheitswesen	5.65
Versorger	5.01

Regionen

Region	% Akt
Amerika	0.36
USA	0.36
Kanada	0.00
Lateinamerika	0.00
Europa	99.64
Vereinigtes Königreich	0.00
Eurozone	99.64
Europa - ex Euro	0.00
Europa -Schwellenländer	0.00
Mittlerer Osten / Afrika	0.00
Asien	0.00
Japan	0.00
Australasien	0.00
Asien - Industrieländer	0.00
Asien - Schwellenländer	0.00

Stammdaten

Fondsgesellschaft	DWS Investment S.A. (ETF)	Domizil	Luxemburg	KID - andere Kosten	0.09
Internet	www.dws.lu	Währung	EUR	Transaktionskosten %	0.00
Fondsmanager	Nicht offengelegt	UCITS	Ja	Performance Fee %	0.00
Verantwortlich seit	10 Jan 2007	Ertragsverwendung	Thesaurierend	KID Datum	16 Feb 2026
Auflegedatum	10 Jan 2007	ISIN	LU0274211480	Fondstyp SFDR	k.a.
NAV (30 Apr 2026)	227.29 EUR	IMA Sector	Europe Excluding UK		
Fondsvolumen (Mio.)	6983.84 EUR	ISA	Ja		
		R-/F-Nr.	F60		

*Alle Kosten, die der Fonds im Laufe eines Jahres zu tragen hat. Bei Dachfonds werden auch die Kosten der Zielfonds berücksichtigt. Nicht enthalten sind Performance-abhängige Gebühren (sofern diese anfallen) und Transaktionskosten.