

Templeton Global Income Fund A(acc)EUR

Morningstar Kategorie Index

Morningstar EAA USD Mod Target
Allocation NR USD

(Gültig für den gesamten Bericht)

Fondsbenchmark

50% MSCI ACWI GR USD, 50%
Bloomberg Multiverse TR USD

Morningstar Rating™

★★

Morningstar Kategorie™

Mischfonds USD ausgewogen

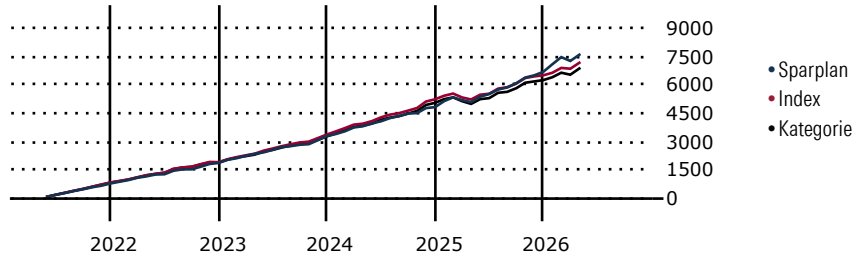
Morningstar ESG Risk Rating™



Anlageziel

Das Anlageziel des Fonds besteht in der Maximierung der laufenden Erträge unter Wahrung der Möglichkeiten für einen Kapitalzuwachs. Der Fonds investiert breit gestreut und weltweit in Aktien und Anleihen.


Wertentwicklung bei einer Investition von monatlich 100 Euro.



Sparplan Wertentwicklung in % p.a. (30 Apr 2026)

Zeitraum	Sparpl.	+/-Idx	+/-Kat
1 Jahr	21.08	9.76	10.92
3 Jahre	13.17	5.04	6.57
5 Jahre	9.30	2.31	4.02
10 Jahre	5.15	-1.49	0.18

KID SRI



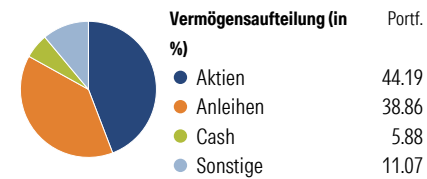
Rendite kumul. (%) (30 Apr 2026)

Zeitraum	Fonds	+/-Idx	+/-Kat
3 Jahre	36.02	5.43	11.32
5 Jahre	27.24	-8.47	1.55
10 Jahre	46.85	-43.53	-22.67
Seit Auflage	182.10	-	-

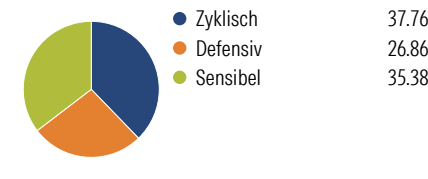
Kumulierte Wertentwicklung berechnet gemäß BVI.

Portfolio 30 Apr 2026

Aufteilung (in %)



Sektorengewichtung Aktien



Risikokennzahlen

Alpha	-0.51	Sharpe Ratio	0.92
Beta	1.34	Std. Abweichung	8.33
R ²	83.47	3 J. Risiko	Hoch
Information Ratio	0.30	5 J. Risiko	Hoch
Tracking Error	5.18	10 J. Risiko	Hoch

Berechnungsgrundlage Morningstar EAA USD Mod Tgt Alloc NR USD (wenn zutreffend)

Top 10 Positionen (in %)

Position	Sektor	Portf.
Federal Home Loan Banks	—	3.12
BP PLC	🏠	2.31
Secretaria Do Tesouro Nacional	—	1.95
HDFC Bank Ltd	🏦	1.93
Icon PLC	🏠	1.84
Kenya (Republic of)	—	1.78
South Africa (Republic of)	—	1.71
Carrefour	🏪	1.55
Uruguay (Republic Of)	—	1.55
United Parcel Service Inc...	📦	1.54
Positionen Aktien Gesamt		42
Positionen Anleihen Gesamt		91
% des Vermögens in Top 10 Positionen		19.29

Sektorengewichtung Anleihen

Sektor	% Anl
Staatlich	67.20
Firmen	25.36
Abgesichert	0.00
Öffentlich	0.00
Liquide Mittel	7.05
Derivate	0.39

Regionen

Region	% Akt
Amerika	33.40
USA	33.40
Kanada	0.00
Lateinamerika	0.00
Europa	44.86
Vereinigtes Königreich	16.72
Eurozone	25.41
Europa - ex Euro	2.73
Europa - Schwellenländer	0.00
Mittlerer Osten / Afrika	0.00
Asien	21.74
Japan	3.04
Australasien	2.98
Asien - Industrieländer	7.10
Asien - Schwellenländer	8.63

Stammdaten

Fondsgesellschaft	Franklin Templeton International Services S.à r.l.	Domizil	Luxemburg	KID - andere Kosten	1.72
Internet	www.franklintempleton.lu	Währung	EUR	Transaktionskosten %	0.31
Fondsmanager	Michael Hasenstab	UCITS	Ja	Performance Fee %	0.00
Verantwortlich seit	27 Mai 2005	Ertragsverwendung	Thesaurierend	KID Datum	19 Feb 2026
Auflagedatum	27 Mai 2005	ISIN	LU0211332563	Fondstyp SFDR	k.a.
NAV (30 Apr 2026)	28.21 EUR	IMA Sector	-		
Fondsvolumen (Mio.)	216.13 USD	ISA	Ja		
		R-/F-Nr.	F87		

*Alle Kosten, die der Fonds im Laufe eines Jahres zu tragen hat. Bei Dachfonds werden auch die Kosten der Zielfonds berücksichtigt. Nicht enthalten sind Performance-abhängige Gebühren (sofern diese anfallen) und Transaktionskosten.