

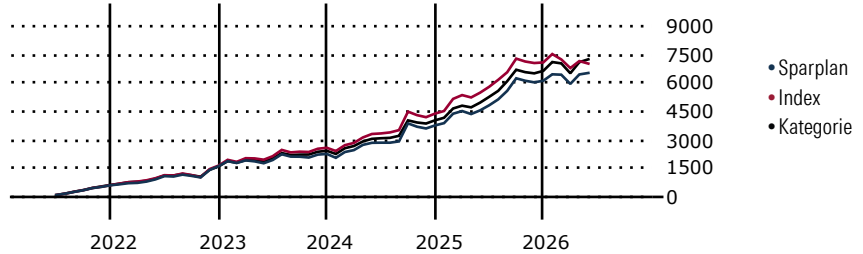
JPMorgan Funds - China Fund A (dist) USD

Morningstar Kategorie Index	Fondsbenchmark	Morningstar Rating™	Morningstar Kategorie™	Morningstar Sustainability Portfolio
Morningstar China Target Market Exposure NR USD (Gültig für den gesamten Bericht)	MSCI China 10/40 NR USD	★★	Aktien China	ESG Risk Rating™

Anlageziel

Der JPMF JF China Fund konzentriert sich auf das Wachstumspotenzial Chinas, das sich zu einem bedeutenden Handels und Anlagezentrum entwickelt. Etwa die Hälfte der Fondspositionen sind "Red Chips", Tochterfirmen von Unternehmen vom chinesischen Festland, die in Hongkong notiert sind. So können Anleger am enormen Wachstumspotenzial chinesischer Aktien teilhaben. Den Fonds zeichnet ein aktives Management auf Titelebene aus. Der Fonds ist ein sehr gutes Produkt für erfahrene, gut diversifizierte Anleger, die ein mehr...

Wertentwicklung bei einer Investition von monatlich 100 Euro.



Sparplan Wertentwicklung in % p.a. (31 Mai 2026)	Sparpl.	+/-Idx	+/-Kat
1 Jahr	3.24	11.91	-5.60
3 Jahre	12.15	0.50	-4.62
5 Jahre	3.37	-2.90	-4.16
10 Jahre	2.78	-0.38	-0.72

KID SRI

◀ Geringeres Risiko Höheres Risiko ▶

Typischerweise niedrigere Erträge Typischerweise höhere Erträge

1 2 3 4 **5** 6 7

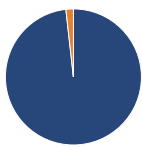
Quelle: Morningstar (27 Apr 2026)

Rendite kumul. (%) (31 Mai 2026)	Fonds	+/-Idx	+/-Kat
3 Jahre	24.97	-14.88	-16.60
5 Jahre	-40.58	-19.33	-17.35
10 Jahre	86.09	9.60	22.18
Seit Auflage	780.21	-	-

Kumulierte Wertentwicklung berechnet gemäß BVI.

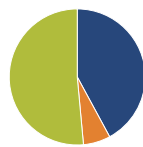
Portfolio 31 Mai 2026

Aufteilung (in %)



Vermögensaufteilung (in %)	Portf.
Aktien	98.25
Anleihen	1.77
Cash	-0.02
Sonstige	0.00

Sektorengewichtung Aktien



Sektorengewichtung Aktien	% Akt
Zyklisch	42.10
Defensiv	6.44
Sensibel	51.46

Risikokennzahlen

Alpha	-4.08	Sharpe Ratio	0.22
Beta	1.10	Std. Abweichung	25.62
R ²	96.30	3 J. Risiko	> 0
Information Ratio	-0.76	5 J. Risiko	0
Tracking Error	5.44	10 J. Risiko	Hoch

Berechnungsgrundlage Morningstar China TME NR USD (wenn zutreffend)

Top 10 Positionen (in %)	Sektor	Portf.
Tencent Holdings Ltd	IT	9.55
Alibaba Group Holding Ltd...	IT	9.27
NetEase Inc Ordinary Shares	IT	3.85
Contemporary Amperex...	IT	3.50
Ping An Insurance (Group) Co...	IT	3.45
China Merchants Bank Co Ltd...	IT	3.07
Zhongji Innolight Co Ltd Class A	IT	2.36
PDD Holdings Inc ADR	IT	2.09
Suzhou Dongshan Precision...	IT	2.08
Kweichow Moutai Co Ltd Class A	IT	1.96
Positionen Aktien Gesamt		70
Positionen Anleihen Gesamt		5
% des Vermögens in Top 10 Positionen		41.18

Sektorengewichtung Aktien	% Akt
Zyklisch	42.10
Rohstoffe	2.22
Konsumgüter zyklisch	25.12
Finanzdienstleistungen	14.75
Immobilien	-
Sensibel	51.46
Telekommunikation	16.05
Energie	-
Industriewerte	15.35
Technologie	20.07
Defensiv	6.44
Konsumgüter nicht zyklisch	2.83
Gesundheitswesen	3.61
Versorger	-

Regionen	% Akt
Amerika	1.19
USA	1.19
Kanada	0.00
Lateinamerika	0.00
Europa	1.72
Vereinigtes Königreich	0.57
Eurozone	0.00
Europa - ex Euro	1.15
Europa - Schwellenländer	0.00
Mittlerer Osten / Afrika	0.00
Asien	97.09
Japan	0.00
Australasien	0.00
Asien - Industrieländer	3.77
Asien - Schwellenländer	93.31

Stammdaten

Fondsgesellschaft	JPMorgan Asset Management (Europe) S.à r.l.	Domizil	Luxemburg	KID - andere Kosten	1.74
Internet	http://www.jp Morganass...	Währung	USD	Transaktionskosten %	0.54
Fondsmanager	Rebecca Jiang	UCITS	Ja	Performance Fee %	0.00
Verantwortlich seit	3 Jul 2017	Ertragsverwendung	Ausschüttend	KID Datum	27 Apr 2026
Auflagedatum	4 Jul 1994	ISIN	LU0051755006	Fondstyp SFDR	Artikel 8
NAV (29 Mai 2026)	76.10 USD	IMA Sector	-		
Fondsvolumen (Mio.)	3178.08 USD	ISA	Ja		
		R-/F-Nr.	R96		

*Alle Kosten, die der Fonds im Laufe eines Jahres zu tragen hat. Bei Dachfonds werden auch die Kosten der Zielfonds berücksichtigt. Nicht enthalten sind Performance-abhängige Gebühren (sofern diese anfallen) und Transaktionskosten.