

DWS ESG Investa LD

Morningstar Kategorie Index

Morningstar Germany Target
Market Exposure NR EUR

(Gültig für den gesamten Bericht)

Fondsbenchmark

DAX® 50 ESG NR EUR

Morningstar Rating™

★★★

Morningstar Kategorie™

Aktien Deutschland

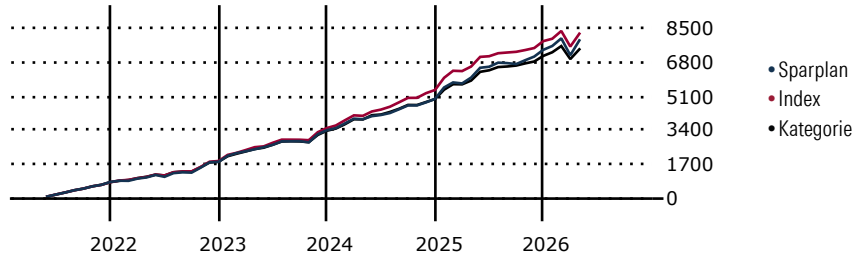
Morningstar ESG Risk Rating™



Anlageziel

Der Fonds strebt als Anlageziel die Erwirtschaftung eines möglichst hohen Ertrages und zugleich eine angemessene jährliche Ausschüttung an. Als Vergleichsindex wird der DAX (midday) herangezogen. Mindestens 51% des Wertes des Fonds müssen in Aktien in- und ausländischer Aussteller angelegt werden. Hierbei stehen deutsche Standardwerte (Blue Chips) im Mittelpunkt Aktien aussichtsreicher mittlerer und kleinerer Unternehmen (Mid Caps und Small Caps) können beigemischt werden. Für den Fonds ist der Erwerb verzinslicher...

Wertentwicklung bei einer Investition von monatlich 100 Euro.



Sparplan Wertentwicklung in % p.a. (30 Apr 2026)	Sparpl.	+/-Idx	+/-Kat
1 Jahr	7.43	4.06	5.83
3 Jahre	13.50	-0.50	3.64
5 Jahre	10.81	-1.67	2.33
10 Jahre	7.61	-1.33	1.20

KID SRI

◀ Geringeres Risiko Höheres Risiko ▶
Typischerweise niedrigere Erträge Typischerweise höhere Erträge



Quelle: Morningstar
(16 Apr 2026)

Rendite kumul. (%)

(30 Apr 2026)

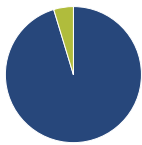
	Fonds	+/-Idx	+/-Kat
3 Jahre	41.41	-6.04	6.83
5 Jahre	33.23	-14.88	2.73
10 Jahre	86.99	-21.92	-1.77

Seit Auflage

Kumulierte Wertentwicklung berechnet gemäß BVI.

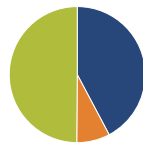
Portfolio 31 Mrz 2026

Aufteilung (in %)



Vermögensaufteilung (in %)	Portf.
Aktien	95.32
Anleihen	0.00
Cash	4.68
Sonstige	0.00

Sektorengewichtung Aktien



Sektor	% Akt
Zyklisch	42.23
Defensiv	7.89
Sensibel	49.88

Risikokennzahlen

Alpha	-1.75	Sharpe Ratio	0.68
Beta	1.04	Std. Abweichung	14.25
R ²	93.84	3 J. Risiko	> 0
Information Ratio	-0.44	5 J. Risiko	Hoch
Tracking Error	3.58	10 J. Risiko	Hoch

Berechnungsgrundlage Morningstar Germany TME NR EUR (wenn zutreffend)

Top 10 Positionen (in %)

Position	Sektor	Portf.
Deutsche Telekom AG	Telekommunikation	8.60
Siemens Energy AG Ordinary...	Industriewerte	7.69
Infineon Technologies AG	Technologie	6.90
Deutsche Bank AG	Banken	5.53
Allianz SE	Versicherer	4.96
Munchener...	Banken	4.95
Deutsche Boerse AG	Banken	4.72
Commerzbank AG	Banken	4.61
Deutsche Post AG	Industriewerte	4.48
SAP SE	Technologie	4.19
Positionen Aktien Gesamt		43
Positionen Anleihen Gesamt		0
% des Vermögens in Top 10 Positionen		56.62

Sektorengewichtung Aktien

Sektor	% Akt
Zyklisch	42.23
Rohstoffe	2.94
Konsumgüter zyklisch	7.46
Finanzdienstleistungen	30.64
Immobilien	1.19
Sensibel	49.88
Telekommunikation	9.03
Energie	-
Industriewerte	28.13
Technologie	12.73
Defensiv	7.89
Konsumgüter nicht zyklisch	0.59
Gesundheitswesen	5.66
Versorger	1.64

Regionen

Region	% Akt
Amerika	1.23
USA	1.23
Kanada	0.00
Lateinamerika	0.00
Europa	98.77
Vereinigtes Königreich	0.00
Eurozone	94.00
Europa - ex Euro	4.76
Europa -Schwellenländer	0.00
Mittlerer Osten / Afrika	0.00
Asien	0.00
Japan	0.00
Australasien	0.00
Asien - Industrieländer	0.00
Asien - Schwellenländer	0.00

Stammdaten

Fondsgesellschaft	DWS Investment GmbH	Domizil	Deutschland	KID - andere Kosten	1.40
Internet	www.dws.de	Währung	EUR	Transaktionskosten %	0.26
Fondsmanager	Sabrina Reeh	UCITS	Ja	Performance Fee %	0.00
Verantwortlich seit	1 Mrz 2023	Ertragsverwendung	Ausschüttend	KID Datum	16 Apr 2026
Aufgagedatum	17 Dez 1956	ISIN	DE0008474008	Fondstyp SFDR	Artikel 8
NAV (30 Apr 2026)	259.42 EUR	IMA Sector	-		
Fondsvolumen (Mio.)	3710.71 EUR	ISA	Nein		
		R-/F-Nr.	R10		

*Alle Kosten, die der Fonds im Laufe eines Jahres zu tragen hat. Bei Dachfonds werden auch die Kosten der Zielfonds berücksichtigt. Nicht enthalten sind Performance-abhängige Gebühren (sofern diese anfallen) und Transaktionskosten.