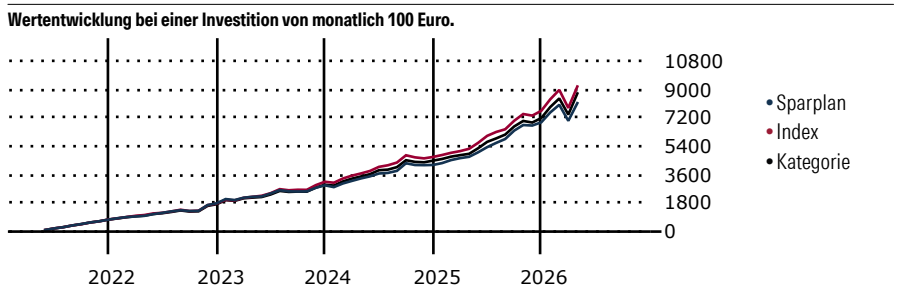


Fidelity Funds - Asia Equity ESG Fund A-DIST-USD

Morningstar Kategorie Index Morningstar Asia ex-Japan Target Market Exposure NR USD (Gültig für den gesamten Bericht)	Fondsbenchmark MSCI AC Asia Ex Japan NR USD	Morningstar Rating™ ★★★	Morningstar Kategorie™ Aktien Asien ohne Japan	Morningstar ESG Risk Rating™
---	---	-----------------------------------	--	---

Anlageziel

Der Fidelity Funds - South East Asia Fund strebt ein langfristiges Kapitalwachstum an, indem er in ein diversifiziertes Portfolio aus südostasiatischen Aktien investiert. Der Schwerpunkt liegt auf größeren Unternehmen, so genannten Blue Chip, was dem Fonds eine recht hohe Liquidität ermöglicht. Der Fondsmanager bevorzugt wachstumsorientierte Investments und wählt die Aktien nach dem Bottom-up-Stockpicking aus.



Sparplan Wertentwicklung in % p.a. (30 Apr 2026)	Sparpl.	+/-Idx	+/-Kat
1 Jahr	36.63	-6.49	-7.97
3 Jahre	21.71	-5.54	-4.25
5 Jahre	12.06	-4.95	-2.95
10 Jahre	8.11	-2.62	-0.90

KID SRI

◀ Geringeres Risiko Höheres Risiko ▶

Typischerweise niedrigere Erträge Typischerweise höhere Erträge

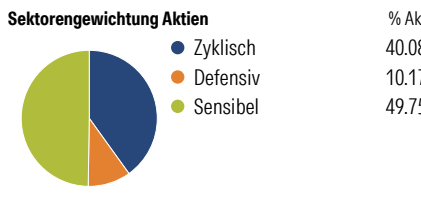
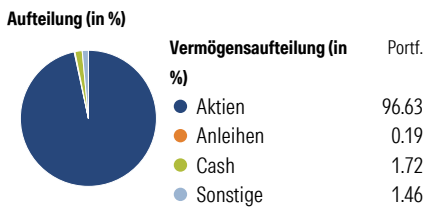
1 2 3 **4** 5 6 7

Quelle: Morningstar (30 Apr 2026)

Rendite kumul. (%) (30 Apr 2026)	Fonds	+/-Idx	+/-Kat
3 Jahre	44.28	-30.32	-20.62
5 Jahre	9.25	-23.50	-10.56
10 Jahre	130.85	-32.37	-8.60
Seit Auflage	1,529.52	-	-

Kumulierte Wertentwicklung berechnet gemäß BVI.

Portfolio 31 Mrz 2026



Risikokennzahlen

Alpha	-5.88	Sharpe Ratio	0.51
Beta	0.96	Std. Abweichung	17.64
R ²	95.14	3 J. Risiko	< 0
Information Ratio	-1.88	5 J. Risiko	< 0
Tracking Error	3.96	10 J. Risiko	< 0

Berechnungsgrundlage Morningstar Asia xlpn TME NR USD (wenn zutreffend)

Top 10 Positionen (in %)

Position	Sektor	Portf.
Taiwan Semiconductor...		10.11
Samsung Electronics Co Ltd		8.82
Tencent Holdings Ltd		5.95
AIA Group Ltd		3.84
ICICI Bank Ltd		3.05
ICICI Bank Ltd ADR		3.01
DBS Group Holdings Ltd		2.84
Alibaba Group Holding Ltd...		2.65
SK Hynix Inc		2.64
Fidelity ILF - USD A Acc		2.51
Positionen Aktien Gesamt		58
Positionen Anleihen Gesamt		0
% des Vermögens in Top 10 Positionen		45.43

Sektorengewichtung Aktien

Sektor	% Akt
Zyklisch	40.08
Rohstoffe	-
Konsumgüter zyklisch	13.11
Finanzdienstleistungen	24.81
Immobilien	2.15
Sensibel	49.75
Telekommunikation	7.35
Energie	-
Industriewerte	6.47
Technologie	35.94
Defensiv	10.17
Konsumgüter nicht zyklisch	3.08
Gesundheitswesen	7.10
Versorger	-

Regionen

Region	% Akt
Amerika	1.47
USA	1.47
Kanada	0.00
Lateinamerika	0.00
Europa	1.62
Vereinigtes Königreich	0.00
Eurozone	1.62
Europa - ex Euro	0.00
Europa - Schwellenländer	0.00
Mittlerer Osten / Afrika	0.00
Asien	96.91
Japan	0.00
Australasien	0.00
Asien - Industrieländer	50.32
Asien - Schwellenländer	46.59

Stammdaten

Fondsgesellschaft	Fidelity (FIL Inv Mgmt (Lux) S.A.)	Domizil	Luxemburg	KID - andere Kosten	1.90
Internet	www.fidelity-internati...	Währung	USD	Transaktionskosten %	0.60
Fondsmanager	Dhananjay Phadnis	UCITS	Ja	Performance Fee %	0.00
Verantwortlich seit	2 Mrz 2015	Ertragsverwendung	Ausschüttend	KID Datum	30 Apr 2026
Auflagedatum	1 Okt 1990	ISIN	LU0048597586	Fondstyp SFDR	Artikel 8
NAV (30 Apr 2026)	14.83 USD	IMA Sector	Asia Pacific Excluding Japan		
Fondsvolumen (Mio.)	2865.04 USD	ISA	Ja		
		R-/F-Nr.	R27		

*Alle Kosten, die der Fonds im Laufe eines Jahres zu tragen hat. Bei Dachfonds werden auch die Kosten der Zielfonds berücksichtigt. Nicht enthalten sind Performance-abhängige Gebühren (sofern diese anfallen) und Transaktionskosten.