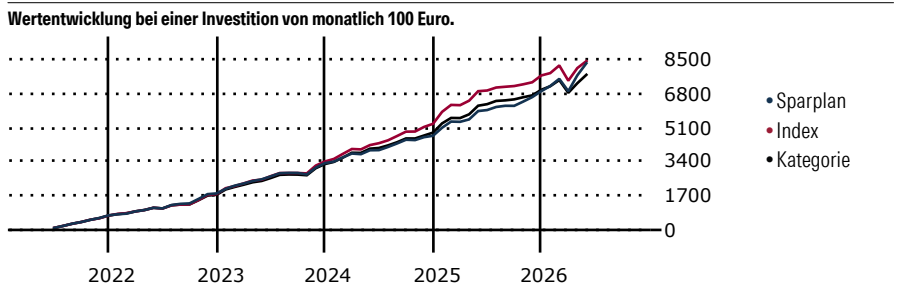


Amundi German Equity A ND

| | | | | |
|---|-----------------------|----------------------------|-------------------------------|--|
| Morningstar Kategorie Index | Fondsbenchmark | Morningstar Rating™ | Morningstar Kategorie™ | Morningstar Sustainalytics Portfolio ESG Risk Rating™ |
| Morningstar Germany Target Market Exposure NR EUR (Gültig für den gesamten Bericht) | HDAX | ★★★ | Aktien Deutschland | |

Anlageziel

"Der Fonds ist ein Investmentvermögen gemäß der OGAW-Richtlinie. Ziel des Fondsmanagements ist es, unter Berücksichtigung der eingegangenen Risiken und der Entwicklung der Kapitalmärkte, eine bessere Wertentwicklung als der Vergleichsmaßstab (HDAXI) zu erzielen. Der Vergleichsmaßstab wird vom Fonds nicht abgebildet, sondern dient als Ausgangspunkt der Allokationsentscheidungen. In die Anlagemärkte wird über zulässige Vermögensgegenstände gemäß den Anlagebedingungen angelegt. Es wird ein aktives Management der Anlagen...



| Sparplan Wertentwicklung in % p.a. (31 Mai 2026) | Sparpl. | +/-Idx | +/-Kat |
|--|---------|--------|--------|
| 1 Jahr | 27.91 | 19.86 | 19.13 |
| 3 Jahre | 17.44 | 2.15 | 5.22 |
| 5 Jahre | 12.92 | -0.50 | 2.90 |
| 10 Jahre | 7.80 | -1.59 | 0.67 |

KID SRI

◀ Geringeres Risiko Höheres Risiko ▶

Typischerweise niedrigere Erträge Typischerweise höhere Erträge

| | | | | | | |
|---|---|---|---|---|---|---|
| 1 | 2 | 3 | 4 | 5 | 6 | 7 |
|---|---|---|---|---|---|---|

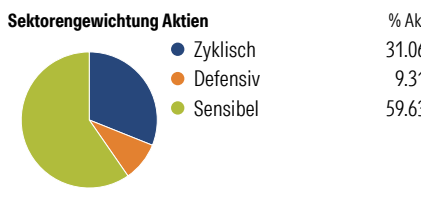
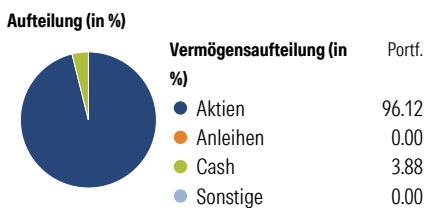
Quelle: Morningstar (01 Mai 2026)

Rendite kumul. (%) (31 Mai 2026)

| | Fonds | +/-Idx | +/-Kat |
|--------------|--------|--------|--------|
| 3 Jahre | 44.48 | -10.80 | 1.33 |
| 5 Jahre | 40.18 | -10.21 | 5.29 |
| 10 Jahre | 72.38 | -38.80 | -20.17 |
| Seit Auflage | 995.38 | - | - |

Kumulierte Wertentwicklung berechnet gemäß BVI.

Portfolio 31 Mai 2026



Risikokennzahlen

| | | | |
|-------------------|-------|-----------------|-------|
| Alpha | -1.78 | Sharpe Ratio | 0.77 |
| Beta | 0.95 | Std. Abweichung | 13.30 |
| R ² | 87.54 | 3 J. Risiko | ∅ |
| Information Ratio | -0.58 | 5 J. Risiko | < ∅ |
| Tracking Error | 4.75 | 10 J. Risiko | ∅ |

Berechnungsgrundlage Morningstar Germany TME NR EUR (wenn zutreffend)

Top 10 Positionen (in %)

| Sektor | Portf. |
|--------------------------------------|--------|
| thysenkrupp AG | 7.15 |
| Aurubis AG | 5.58 |
| RENK Group AG | 5.35 |
| Bechtle AG | 4.53 |
| Salzgitter AG | 4.37 |
| Aixtron SE | 4.28 |
| Nordex SE Akt. nach... | 4.12 |
| Wacker Chemie AG | 3.13 |
| Fuchs SE Participating Preferred | 3.13 |
| Aumovio SE | 2.76 |
| Positionen Aktien Gesamt | 44 |
| Positionen Anleihen Gesamt | 0 |
| % des Vermögens in Top 10 Positionen | 44.38 |

Sektorengewichtung Aktien

| % Akt | |
|----------------------------|--------------|
| Zyklisch | 31.06 |
| Rohstoffe | 14.54 |
| Konsumgüter zyklisch | 10.35 |
| Finanzdienstleistungen | 4.74 |
| Immobilien | 1.44 |
| Sensibel | 59.63 |
| Telekommunikation | 9.13 |
| Energie | - |
| Industriewerte | 37.16 |
| Technologie | 13.34 |
| Defensiv | 9.31 |
| Konsumgüter nicht zyklisch | 0.99 |
| Gesundheitswesen | 6.16 |
| Versorger | 2.16 |

Regionen

| % Akt | |
|--------------------------|---------------|
| Amerika | 0.00 |
| USA | 0.00 |
| Kanada | 0.00 |
| Lateinamerika | 0.00 |
| Europa | 100.00 |
| Vereinigtes Königreich | 0.00 |
| Eurozone | 100.00 |
| Europa - ex Euro | 0.00 |
| Europa - Schwellenländer | 0.00 |
| Mittlerer Osten / Afrika | 0.00 |
| Asien | 0.00 |
| Japan | 0.00 |
| Australasien | 0.00 |
| Asien - Industrieländer | 0.00 |
| Asien - Schwellenländer | 0.00 |

Stammdaten

| | | | | | |
|---------------------|-------------------------|-------------------|---------------|----------------------|-------------|
| Fondsgesellschaft | Amundi Deutschland GmbH | Domizil | Deutschland | KID - andere Kosten | 1.65 |
| Internet | www.amundi.de | Währung | EUR | Transaktionskosten % | 0.17 |
| Fondsmanager | Martina Jungbluth | UCITS | Ja | Performance Fee % | 0.00 |
| Verantwortlich seit | 30 Nov 2022 | Ertragsverwendung | Thesaurierend | KID Datum | 01 Mai 2026 |
| Auflegedatum | 1 Okt 1990 | ISIN | DE0009752303 | Fondstyp SFDR | Artikel 8 |
| NAV (29 Mai 2026) | 311.29 EUR | IMA Sector | - | | |
| Fondsvolumen (Mio.) | 113.46 EUR | ISA | Nein | | |
| | | R-/F-Nr. | R22 | | |

*Alle Kosten, die der Fonds im Laufe eines Jahres zu tragen hat. Bei Dachfonds werden auch die Kosten der Zielfonds berücksichtigt. Nicht enthalten sind Performance-abhängige Gebühren (sofern diese anfallen) und Transaktionskosten.