

Fidelity Funds - Global Thematic Opportunities Fund A-USD

Morningstar Kategorie Index **Fondsbenchmark**
Morningstar Global Growth Target MSCI ACWI NR USD
Market Exposure NR USD
(Gültig für den gesamten Bericht)

Morningstar Rating™
★★★

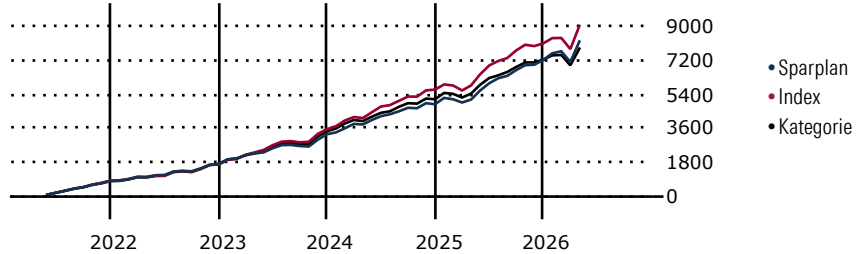
Morningstar Kategorie™
Aktien weltweit Standardwerte
Growth

Morningstar ESG Risk Rating™

Anlageziel

Der Fonds investiert in ein international gestreutes Aktienportfolio. Es gibt keinen fest definierten Länderschlüssel, Branchenüber-/untergewichtungen sind möglich.

Wertentwicklung bei einer Investition von monatlich 100 Euro.



Sparplan Wertentwicklung in % p.a. (30 Apr 2026)	Sparpl.	+/-Idx	+/-Kat
1 Jahr	26.35	4.61	14.00
3 Jahre	18.17	-2.38	4.94
5 Jahre	12.30	-3.87	1.88
10 Jahre	8.81	-4.79	-0.87

KID SRI

◀ Geringeres Risiko Höheres Risiko ▶

Typischerweise niedrigere Erträge Typischerweise höhere Erträge

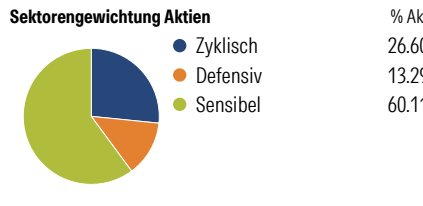
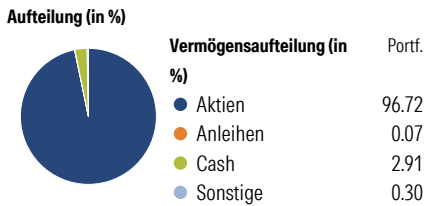
1 2 3 **4** 5 6 7

Quelle: Morningstar (30 Apr 2026)

Rendite kumul. (%) (30 Apr 2026)	Fonds	+/-Idx	+/-Kat
3 Jahre	52.77	-24.40	4.27
5 Jahre	29.25	-28.65	2.33
10 Jahre	116.50	-126.15	-41.61
Seit Auflage	906.29	-	-

Kumulierte Wertentwicklung berechnet gemäß BVI.

Portfolio 30 Apr 2026



Risikokennzahlen

Alpha	-4.23	Sharpe Ratio	0.69
Beta	0.95	Std. Abweichung	15.29
R ²	92.48	3 J. Risiko	∅
Information Ratio	-1.37	5 J. Risiko	< ∅
Tracking Error	4.27	10 J. Risiko	< ∅

Berechnungsgrundlage Morningstar Gbl Growth TME NR USD (wenn zutreffend)

Top 10 Positionen (in %)

Sektor	Portf.
NVIDIA Corp	5.63
Taiwan Semiconductor...	4.20
Microsoft Corp	3.52
Siemens Energy AG Ordinary...	2.17
Amazon.com Inc	1.95
Broadcom Inc	1.73
Alphabet Inc Class A	1.67
Apple Inc	1.54
Advanced Micro Devices Inc	1.54
Lam Research Corp	1.50
Positionen Aktien Gesamt	429
Positionen Anleihen Gesamt	0
% des Vermögens in Top 10 Positionen	25.45

Sektorengewichtung Aktien

% Akt	
Zyklisch	26.60
Rohstoffe	4.26
Konsumgüter zyklisch	6.87
Finanzdienstleistungen	14.98
Immobilien	0.49
Sensibel	60.11
Telekommunikation	3.93
Energie	1.21
Industriewerte	20.00
Technologie	34.96
Defensiv	13.29
Konsumgüter nicht zyklisch	3.32
Gesundheitswesen	6.63
Versorger	3.34

Regionen

% Akt	
Amerika	57.00
USA	52.17
Kanada	3.98
Lateinamerika	0.85
Europa	26.72
Vereinigtes Königreich	3.83
Eurozone	16.55
Europa - ex Euro	5.71
Europa - Schwellenländer	0.17
Mittlerer Osten / Afrika	0.47
Asien	16.28
Japan	3.46
Australasien	0.97
Asien - Industrieländer	8.04
Asien - Schwellenländer	3.81

Stammdaten

Fondsgesellschaft	Fidelity (FIL Inv Mgmt (Lux) S.A.)	Domizil	Luxemburg	KID - andere Kosten	1.90
Internet	www.fidelity-internati...	Währung	USD	Transaktionskosten %	0.30
Fondsmanager	Caroline Shaw	UCITS	Ja	Performance Fee %	0.00
Verantwortlich seit	31 Mai 2023	Ertragsverwendung	Ausschüttend	KID Datum	30 Apr 2026
Auflagedatum	31 Dez 1991	ISIN	LU0048584097	Fondstyp SFDR	Artikel 8
NAV (30 Apr 2026)	100.00 USD	IMA Sector	Global		
Fondsvolumen (Mio.)	1821.28 USD	ISA	Ja		
		R-/F-Nr.	R26		

*Alle Kosten, die der Fonds im Laufe eines Jahres zu tragen hat. Bei Dachfonds werden auch die Kosten der Zielfonds berücksichtigt. Nicht enthalten sind Performance-abhängige Gebühren (sofern diese anfallen) und Transaktionskosten.