

Fidelity Funds - European Growth Fund A-DIST-EUR

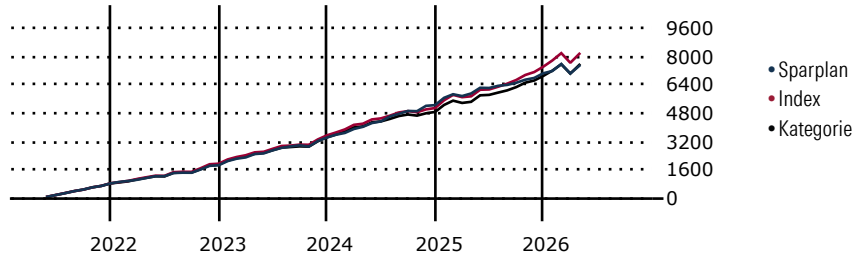
Morningstar Kategorie Index Morningstar Developed Europe Target Market Exposure NR EUR
Fondsbenchmark MSCI Europe NR EUR
Morningstar Rating™ ★★★
Morningstar Kategorie™ Aktien Europa Standardwerte Blend
Morningstar ESG Risk Rating™

(Gültig für den gesamten Bericht)

Anlageziel

Der Fonds zielt auf langfristigen Kapitalzuwachs durch eine Anlage in ein aktiv verwaltetes Portfolio, das sich in erster Linie aus europäischen Aktienwerten zusammensetzt. Der Fonds ist ein echter Stockpicking-Fonds, bei dem die Auswahl der Anlagewerte im Vordergrund steht. Der Fondsmanager legt in unterbewertete Titel an. Für das Bottom-up-Research sind die Aktienanalysten von Fidelity in Europa zuständig, die europaweit nach Branchen organisiert sind.

Wertentwicklung bei einer Investition von monatlich 100 Euro.



Sparplan Wertentwicklung in % p.a. (30 Apr 2026)	Sparpl.	+/-Idx	+/-Kat
1 Jahr	4.53	-12.75	-8.28
3 Jahre	9.32	-4.93	-1.31
5 Jahre	8.67	-3.47	-0.28
10 Jahre	6.78	-3.25	-0.86

KID SRI

◀ Geringeres Risiko Höheres Risiko ▶

Typischerweise niedrigere Erträge Typischerweise höhere Erträge

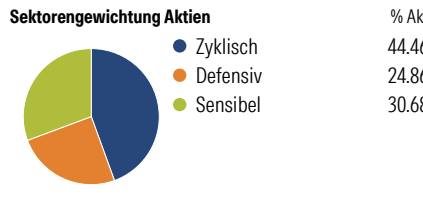
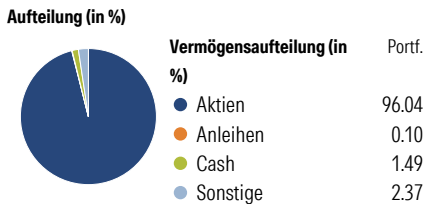
1 2 3 **4** 5 6 7

Quelle: Morningstar (16 Feb 2026)

Rendite kumul. (%) (30 Apr 2026)	Fonds	+/-Idx	+/-Kat
3 Jahre	32.69	-9.24	0.96
5 Jahre	39.25	-22.14	-3.97
10 Jahre	82.77	-50.74	-14.79
Seit Auflage	1,787.17	-	-

Kumulierte Wertentwicklung berechnet gemäß BVI.

Portfolio 31 Mrz 2026



Risikokennzahlen

Alpha	-1.22	Sharpe Ratio	0.68
Beta	0.89	Std. Abweichung	10.51
R ²	82.13	3 J. Risiko	< ∅
Information Ratio	-0.54	5 J. Risiko	< ∅
Tracking Error	4.60	10 J. Risiko	∅

Berechnungsgrundlage Morningstar DM Eur TME NR EUR (wenn zutreffend)

Top 10 Positionen (in %)

Position	Sektor	Portf.
TotalEnergies SE	🔥	4.77
Koninklijke Ahold Delhaize NV	🛒	3.99
AIB Group PLC	🏦	3.69
Roche Holding AG Ordinary...	🏥	3.52
Deutsche Boerse AG	🏠	3.43
Industria De Diseno Textil SA...	👕	3.28
KONE Oyj Class B	⚙️	3.20
UniCredit SpA	🏦	3.18
Coca-Cola Europacific Partners...	🍷	3.02
KBC Groupe NV	🏦	2.95

Positionen Aktien Gesamt: 50
 Positionen Anleihen Gesamt: 0
 % des Vermögens in Top 10 Positionen: 35.04

Sektorengewichtung Aktien

Sektor	% Akt
Zyklisch	44.46
Rohstoffe	1.46
Konsumgüter zyklisch	9.06
Finanzdienstleistungen	32.66
Immobilien	1.28
Sensibel	30.68
Telekommunikation	2.53
Energie	5.12
Industriewerte	18.24
Technologie	4.80
Defensiv	24.86
Konsumgüter nicht zyklisch	13.02
Gesundheitswesen	6.82
Versorger	5.02

Regionen

Region	% Akt
Amerika	0.00
USA	0.00
Kanada	0.00
Lateinamerika	0.00
Europa	98.70
Vereinigtes Königreich	27.66
Eurozone	55.61
Europa - ex Euro	15.42
Europa - Schwellenländer	0.00
Mittlerer Osten / Afrika	0.00
Asien	1.30
Japan	0.00
Australasien	0.00
Asien - Industrieländer	1.30
Asien - Schwellenländer	0.00

Stammdaten

Fondsgesellschaft	Fidelity (FIL Inv Mgmt (Lux) S.A.)	Domizil	Luxemburg	KID - andere Kosten	1.89
Internet	www.fidelity-internati...	Währung	EUR	Transaktionskosten %	0.36
Fondsmanager	Fred Sykes	UCITS	Ja	Performance Fee %	0.00
Verantwortlich seit	1 Sep 2024	Ertragsverwendung	Ausschüttend	KID Datum	16 Feb 2026
Auflagedatum	1 Okt 1990	ISIN	LU0048578792	Fondstyp SFDR	Artikel 8
NAV (30 Apr 2026)	21.79 EUR	IMA Sector	Europe Including UK		
Fondsvolumen (Mio.)	7087.42 EUR	ISA	Ja		
		R-/F-Nr.	R47		

*Alle Kosten, die der Fonds im Laufe eines Jahres zu tragen hat. Bei Dachfonds werden auch die Kosten der Zielfonds berücksichtigt. Nicht enthalten sind Performance-abhängige Gebühren (sofern diese anfallen) und Transaktionskosten.