

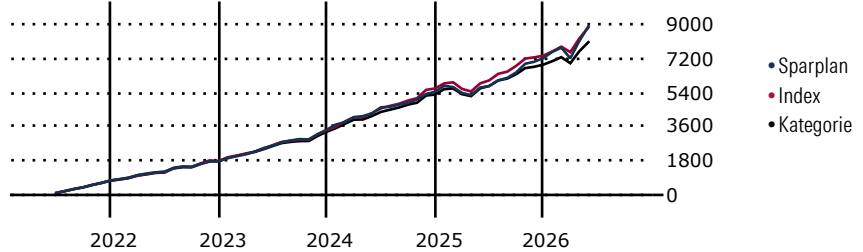
# DWS ESG Akkumula LC

<b>Morningstar Kategorie Index</b>	<b>Fondsbenchmark</b>	<b>Morningstar Rating™</b>	<b>Morningstar Kategorie™</b>	<b>Morningstar Sustainalytics Portfolio ESG Risk Rating™</b>
Morningstar Global Target Market Exposure NR USD (Gültig für den gesamten Bericht)	MSCI World TR net EUR	★★★★	Aktien weltweit Standardwerte Blend	

## Anlageziel

"Die Gesellschaft erwirbt und veräußert nach Einschätzung der Wirtschafts- und Kapitalmarktlage sowie der weiteren Börsenaussichten die nach dem KAGB und den Anlagebedingungen zugelassenen Vermögensgegenstände. Mindestens 51% des Wertes des Fonds müssen in Aktien angelegt werden. Es muss in Aktien solide aufgestellter und wachstumsorientierter in- und ausländischer Unternehmen angelegt werden, die nach den Gewinnerwartungen oder durch Ausnutzung auch kurzfristiger markttechnischer Situationen eine gute Wertentwicklung...

## Wertentwicklung bei einer Investition von monatlich 100 Euro.



Sparplan Wertentwicklung in % p.a. (31 Mai 2026)	Sparpl.	+/-Idx	+/-Kat
1 Jahr	39.25	9.27	16.55
3 Jahre	20.15	1.05	5.67
5 Jahre	15.70	0.28	3.99
10 Jahre	13.09	-0.05	2.94

KID SRI	
◀ Geringeres Risiko	▶ Höheres Risiko
Typischerweise niedrigere Erträge	Typischerweise höhere Erträge
1	2
3	4
5	6
7	

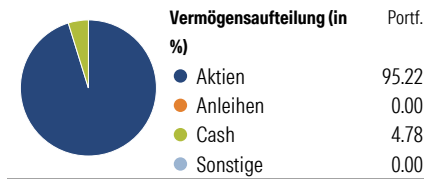
Quelle: Morningstar (16 Apr 2026)

Rendite kumul. (%) (31 Mai 2026)	Fonds	+/-Idx	+/-Kat
3 Jahre	63.84	-2.49	14.32
5 Jahre	78.76	-0.80	22.01
10 Jahre	206.15	-11.11	54.09
Seit Auflage	-	-	-

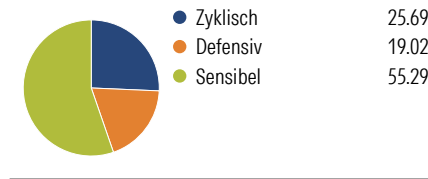
Kumulierte Wertentwicklung berechnet gemäß BVI.

## Portfolio 30 Apr 2026

### Aufteilung (in %)



### Sektorengewichtung Aktien



### Risikokennzahlen

Alpha	-0.96	Sharpe Ratio	1.08
Beta	1.04	Std. Abweichung	13.46
R <sup>2</sup>	84.52	3 J. Risiko	> 0
Information Ratio	-0.11	5 J. Risiko	0
Tracking Error	5.70	10 J. Risiko	< 0

Berechnungsgrundlage Morningstar Global TME NR USD (wenn zutreffend)

Top 10 Positionen (in %)	Sektor	Portf.
Taiwan Semiconductor...		8.05
Alphabet Inc Class A		7.63
NVIDIA Corp		4.00
Microsoft Corp		3.75
SK Hynix Inc		3.58
Booking Holdings Inc		3.19
Samsung Electronics Co Ltd		2.28
Meta Platforms Inc Class A		2.10
Apple Inc		2.06
Visa Inc Class A		1.96
Positionen Aktien Gesamt		116
Positionen Anleihen Gesamt		0
% des Vermögens in Top 10 Positionen		38.59

Sektorengewichtung Aktien	% Akt
<b>Zyklisch</b>	<b>25.69</b>
Rohstoffe	-
Konsumgüter zyklisch	6.38
Finanzdienstleistungen	19.31
Immobilien	-
<b>Sensibel</b>	<b>55.29</b>
Telekommunikation	12.32
Energie	-
Industriewerte	5.36
Technologie	37.62
<b>Defensiv</b>	<b>19.02</b>
Konsumgüter nicht zyklisch	6.41
Gesundheitswesen	12.61
Versorger	-

Regionen	% Akt
<b>Amerika</b>	<b>59.00</b>
USA	57.79
Kanada	1.21
Lateinamerika	0.00
<b>Europa</b>	<b>21.70</b>
Vereinigtes Königreich	5.54
Eurozone	8.90
Europa - ex Euro	6.91
Europa - Schwellenländer	0.00
Mittlerer Osten / Afrika	0.34
<b>Asien</b>	<b>19.30</b>
Japan	3.36
Australasien	0.00
Asien - Industrieländer	15.94
Asien - Schwellenländer	0.00

## Stammdaten

Fondsgesellschaft	DWS Investment GmbH	Domizil	Deutschland	KID - andere Kosten	1.45
Internet	www.dws.de	Währung	EUR	Transaktionskosten %	0.12
Fondsmanager	Andre Köttner	UCITS	Ja	Performance Fee %	0.00
Verantwortlich seit	1 Mrz 2013	Ertragsverwendung	Thesaurierend	KID Datum	16 Apr 2026
Auflagedatum	3 Jul 1961	ISIN	DE0008474024	Fondstyp SFDR	Artikel 8
NAV (29 Mai 2026)	2,712.29 EUR	IMA Sector	-		
Fondsvolumen (Mio.)	11657.29 EUR	ISA	Nein		
		R-/F-Nr.	R12		

\*Alle Kosten, die der Fonds im Laufe eines Jahres zu tragen hat. Bei Dachfonds werden auch die Kosten der Zielfonds berücksichtigt. Nicht enthalten sind

Performance-abhängige Gebühren (sofern diese anfallen) und Transaktionskosten.