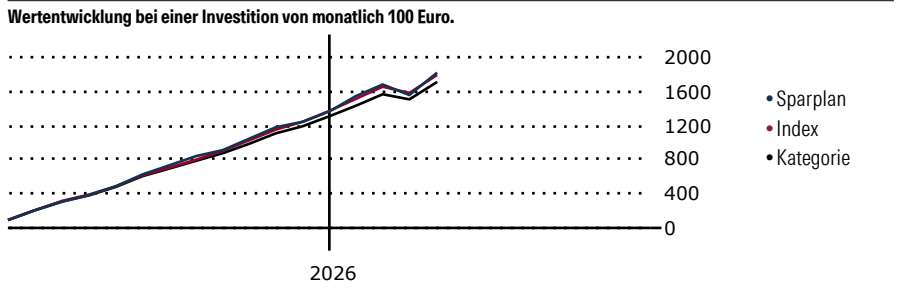


# CT (Lux) Pan European Focus 1E EUR Acc

<b>Morningstar Kategorie Index</b> Morningstar Developed Europe Growth Target Market Exposure NR EUR (Gültig für den gesamten Bericht)	<b>Fondsbenchmark</b> MSCI Europe NR USD	<b>Morningstar Rating™</b> k.a.	<b>Morningstar Kategorie™</b> Aktien Europa Standardwerte Growth	<b>Morningstar ESG Risk Rating™</b> 
--	---	------------------------------------	--	---

**Anlageziel**

Das Anlageziel des Pan European Equity Dividend Portfolio besteht in der Erzielung von Erträgen, verbunden mit Kapitalwachstumspotenzial, mittels eines Portfolios aus Aktien von Unternehmen in Europa. Das Portfolio investiert vornehmlich in Aktienwerte von Unternehmen mit Sitz bzw. wesentlicher Geschäftstätigkeit in Europa. Das Portfolio kann derivative Finanzinstrumente zu Absicherungszwecken einsetzen. Der Nettoinventarwert dieses Portfolios lautet auf Euro und Anlageentscheidungen erfolgen aus Sicht des Euro. Der...



Sparplan Wertentwicklung in % p.a. (30 Apr 2026)	Sparpl.	+/-Idx	+/-Kat
1 Jahr	8.62	1.17	7.44
3 Jahre	-	-	-
5 Jahre	-	-	-
10 Jahre	-	-	-

**KID SRI**

◀ Geringeres Risiko ..... Höheres Risiko ▶

Typischerweise niedrigere Erträge      Typischerweise höhere Erträge

1	2	3	4	5	6	7
---	---	---	---	---	---	---

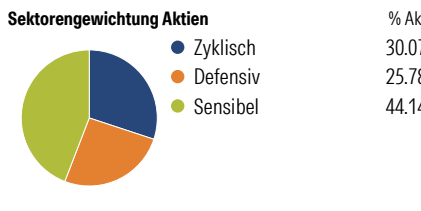
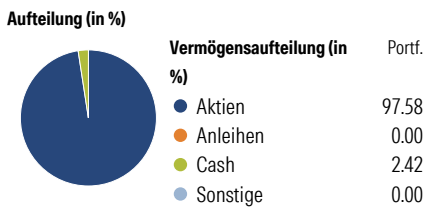
Quelle: Morningstar (23 Feb 2026)

**Rendite kumul. (%)** (30 Apr 2026)

	Fonds	+/-Idx	+/-Kat
3 Jahre	-	-	-
5 Jahre	-	-	-
10 Jahre	-	-	-
Seit Auflage	10.96	-	-

Kumulierte Wertentwicklung berechnet gemäß BVI.

**Portfolio** 31 Mrz 2026



**Risikokennzahlen**

Alpha	-	Sharpe Ratio
Beta	-	Std. Abweichung
R <sup>2</sup>	-	3 J. Risiko
Information Ratio	-	5 J. Risiko
Tracking Error	-	10 J. Risiko

Berechnungsgrundlage Morningstar Dev Europe Grt TME NR EUR (wenn zutreffend)

**Top 10 Positionen (in %)**

Position	Sektor	Portf.
AstraZeneca PLC	+	5.42
ASML Holding NV	🏢	5.31
Rolls-Royce Holdings PLC	⚙️	5.22
Sandvik AB	⚙️	4.87
Safran SA	⚙️	4.73
ASM International NV	🏢	4.64
Infineon Technologies AG	🏢	4.45
Legrand SA	⚙️	4.24
Coca-Cola HBC AG	🍷	3.72
CaixaBank SA	🏢	3.60
Positionen Aktien Gesamt		37
Positionen Anleihen Gesamt		0
% des Vermögens in Top 10 Positionen		46.17

**Sektorengewichtung Aktien**

	% Akt
<b>Zyklisch</b>	<b>30.07</b>
Rohstoffe	4.71
Konsumgüter zyklisch	3.48
Finanzdienstleistungen	21.88
Immobilien	-
<b>Sensibel</b>	<b>44.14</b>
Telekommunikation	0.73
Energie	-
Industriewerte	27.64
Technologie	15.78
<b>Defensiv</b>	<b>25.78</b>
Konsumgüter nicht zyklisch	8.21
Gesundheitswesen	14.85
Versorger	2.73

**Regionen**

	% Akt
<b>Amerika</b>	<b>0.00</b>
USA	0.00
Kanada	0.00
Lateinamerika	0.00
<b>Europa</b>	<b>100.00</b>
Vereinigtes Königreich	17.45
Eurozone	62.77
Europa - ex Euro	19.78
Europa - Schwellenländer	0.00
Mittlerer Osten / Afrika	0.00
<b>Asien</b>	<b>0.00</b>
Japan	0.00
Australasien	0.00
Asien - Industrieländer	0.00
Asien - Schwellenländer	0.00

**Stammdaten**

Fondsgesellschaft	Threadneedle Management Luxembourg S.A.	Domizil	Luxemburg	KID - andere Kosten	1.70
Internet	www.columbiathreadneed...	Währung	EUR	Transaktionskosten %	0.33
Fondsmanager	Frederic Jeanmaire	UCITS	Ja	Performance Fee %	0.00
Verantwortlich seit	12 Dez 2024	Ertragsverwendung	Thesaurierend	KID Datum	23 Feb 2026
Auflagedatum	5 Okt 2018	ISIN	LU1829334819	Fondstyp SFDR	Artikel 8
NAV (30 Apr 2026)	2.81 EUR	IMA Sector	-		
Fondsvolumen (Mio.)	298.00 EUR	ISA	Ja		
		R-/F-Nr.	F84		

\*Alle Kosten, die der Fonds im Laufe eines Jahres zu tragen hat. Bei Dachfonds werden auch die Kosten der Zielfonds berücksichtigt. Nicht enthalten sind

Zum 12.12.2024 hat sich das Anlageziel dieses Fonds grundlegend geändert, so dass die Wertentwicklung vor diesem Datum nicht mehr herangezogen werden kann. Aus diesem Grund wird die Wertentwicklung vor diesem Datum nicht angezeigt.

© 2026 Morningstar. Alle Rechte vorbehalten. Morningstar stellt ausschließlich Produktinformationen zur Verfügung, die weder eine Anlageberatung noch eine Produktempfehlung darstellen. Es gelten die unter www.morningstar.de erhältlichen Nutzungsbedingungen. Es wird keine Haftung für die Vollständigkeit, inhaltliche Richtigkeit und Aktualität der Informationen übernommen. Die in der Vergangenheit erzielten Erfolge sind keine Garantie für die zukünftige Entwicklung. Die Berechnungen der Wertentwicklung erfolgen ohne Berücksichtigung eines Ausgabeaufschlags bzw. Rücknahmeaufschlags und unter der Annahme der Reinvestition aller Ausschüttungen.



Performance-abhängige Gebühren (sofern diese anfallen) und Transaktionskosten.

Zum 12.12.2024 hat sich das Anlageziel dieses Fonds grundlegend geändert, so dass die Wertentwicklung vor diesem Datum nicht mehr herangezogen werden kann. Aus diesem Grund wird die Wertentwicklung vor diesem Datum nicht angezeigt.

© 2026 Morningstar. Alle Rechte vorbehalten. Morningstar stellt ausschließlich Produktinformationen zur Verfügung, die weder eine Anlageberatung noch eine Produktempfehlung darstellen. Es gelten die unter [www.morningstar.de](http://www.morningstar.de) erhältlichen Nutzungsbedingungen. Es wird keine Haftung für die Vollständigkeit, inhaltliche Richtigkeit und Aktualität der Informationen übernommen. Die in der Vergangenheit erzielten Erfolge sind keine Garantie für die zukünftige Entwicklung. Die Berechnungen der Wertentwicklung erfolgen ohne Berücksichtigung eines Ausgabeaufschlags bzw. Rücknahmeabschlags und unter der Annahme der Reinvestition aller Ausschüttungen.