

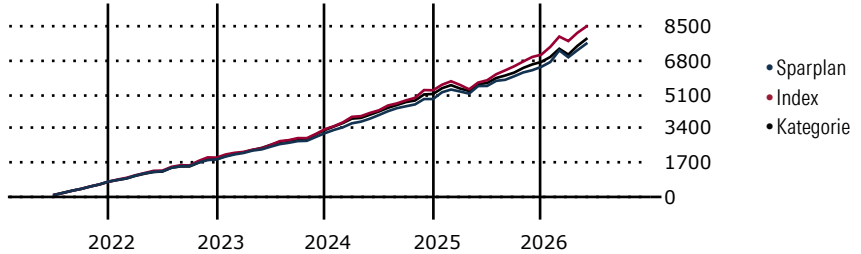
DWS Invest ESG Equity Income LC

Morningstar Kategorie Index	Fondsbenchmark	Morningstar Rating™	Morningstar Kategorie™	Morningstar Sustainalytics Portfolio ESG Risk Rating™
Morningstar Global Markets High Dividend Yield NR USD (Gültig für den gesamten Bericht)	Not Benchmarked	★★★	Aktien weltweit dividendenorientiert	

Anlageziel

Deutsche Invest I ESG Equity Income bietet eine Aktienanlage mit Chance auf laufenden Ertrag. Das Management berücksichtigt bei der Aktienselektion in hochkapitalisierte globale Unternehmen ein gutes ESG Rating (Faktoren hinsichtlich Umwelt, Sozialem und Unternehmensführung), Ausschlusskriterien, CO2 Rating und Normeneinhaltung sowie eine überdurchschnittliche Dividendenrendite, ein prognostiziertes Dividendenwachstum und eine angemessene Ausschüttungsquote.

Wertentwicklung bei einer Investition von monatlich 100 Euro.



Sparplan Wertentwicklung in % p.a. (31 Mai 2026)	Sparpl.	+/-Idx	+/-Kat
1 Jahr	19.09	-7.49	-0.95
3 Jahre	12.72	-4.65	-0.42
5 Jahre	9.54	-4.28	-1.23
10 Jahre	-	-	-

KID SRI

◀ Geringeres Risiko Höheres Risiko ▶

Typischerweise niedrigere Erträge Typischerweise höhere Erträge

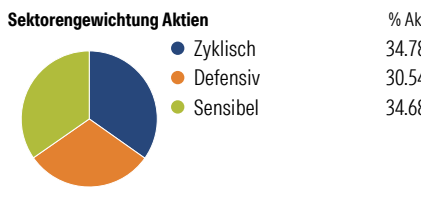
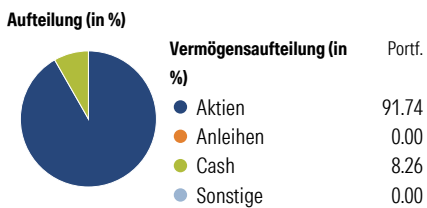
1 2 3 4 5 6 7

Quelle: Morningstar (16 Feb 2026)

Rendite kumul. (%) (31 Mai 2026)	Fonds	+/-Idx	+/-Kat
3 Jahre	38.50	-19.91	-5.32
5 Jahre	47.09	-28.03	-10.04
10 Jahre	-	-	-
Seit Auflage	100.42	-	-

Kumulierte Wertentwicklung berechnet gemäß BVI.

Portfolio 30 Apr 2026



Risikokennzahlen

Alpha	-3.06	Sharpe Ratio	0.92
Beta	0.90	Std. Abweichung	9.21
R ²	85.12	3 J. Risiko	< 0
Information Ratio	-1.22	5 J. Risiko	Niedrig
Tracking Error	4.32	10 J. Risiko	-

Berechnungsgrundlage Morningstar Gbl High Div Yld NR USD (wenn zutreffend)

Top 10 Positionen (in %)

Position	Sektor	Portf.
Taiwan Semiconductor...	Elektronik	4.43
Wheaton Precious Metals Corp	Edelmetalle	3.42
AXA SA	Versicherung	2.96
HSBC Holdings PLC	Banken	2.92
Samsung Electronics Co Ltd	Elektronik	2.44
DNB Bank ASA	Banken	2.44
AbbVie Inc	Pharmazie	2.34
Schneider Electric SE	Industrie	2.14
National Grid PLC	Elektrizität	2.13
Novartis AG Registered Shares	Pharmazie	2.02
Positionen Aktien Gesamt		69
Positionen Anleihen Gesamt		0
% des Vermögens in Top 10 Positionen		27.24

Sektorengewichtung Aktien

Sektor	% Akt
Zyklisch	34.78
Rohstoffe	6.92
Konsumgüter zyklisch	2.19
Finanzdienstleistungen	23.15
Immobilien	2.52
Sensibel	34.68
Telekommunikation	5.69
Energie	-
Industriewerte	7.69
Technologie	21.29
Defensiv	30.54
Konsumgüter nicht zyklisch	5.11
Gesundheitswesen	14.61
Versorger	10.82

Regionen

Region	% Akt
Amerika	40.17
USA	35.32
Kanada	4.84
Lateinamerika	0.00
Europa	46.30
Vereinigtes Königreich	10.68
Eurozone	26.50
Europa - ex Euro	9.12
Europa -Schwellenländer	0.00
Mittlerer Osten / Afrika	0.00
Asien	13.53
Japan	1.77
Australasien	0.00
Asien - Industrieländer	10.05
Asien - Schwellenländer	1.72

Stammdaten

Fondsgesellschaft	DWS Investment S.A.	Domizil	Luxemburg	KID - andere Kosten	1.58
Internet	www.dws.lu	Währung	EUR	Transaktionskosten %	0.10
Fondsmanager	Martin Berberich	UCITS	Ja	Performance Fee %	0.00
Verantwortlich seit	7 Aug 2017	Ertragsverwendung	Thesaurierend	KID Datum	16 Feb 2026
Aufgagedatum	7 Aug 2017	ISIN	LU1616932866	Fondstyp SFDR	Artikel 8
NAV (29 Mai 2026)	200.42 EUR	IMA Sector	-		
Fondsvolumen (Mio.)	2560.25 EUR	ISA	Nein		
		R-/F-Nr.	F15		

*Alle Kosten, die der Fonds im Laufe eines Jahres zu tragen hat. Bei Dachfonds werden auch die Kosten der Zielfonds berücksichtigt. Nicht enthalten sind Performance-abhängige Gebühren (sofern diese anfallen) und Transaktionskosten.