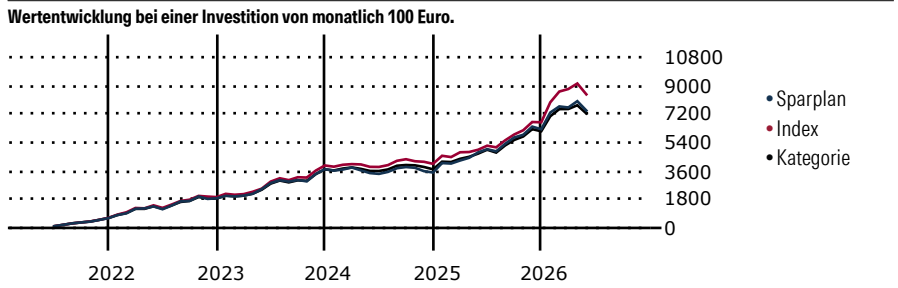


# DWS Invest Brazilian Equities LC

<b>Morningstar Kategorie Index</b>	<b>Fondsbenchmark</b>	<b>Morningstar Rating™</b>	<b>Morningstar Kategorie™</b>	<b>Morningstar Sustainability Portfolio ESG Risk Rating™</b>
Morningstar Brazil Target Market Exposure NR USD (Gültig für den gesamten Bericht)	MSCI Brazil 10/40 NR EUR	★★★★	Aktien Brasilien	

**Anlageziel**

Ziel der Anlagepolitik des DWS Invest Brazilian Equities ist die Erwirtschaftung einer überdurchschnittlichen Rendite. Mindestens 70% des Teilfondsvermögens werden in Aktien, Aktienzertifikaten, Partizipations- und Genussscheinen, Wandelschuldverschreibungen sowie Optionsscheinen auf Aktien angelegt, die von Emittenten mit Sitz in Brasilien oder von Emittenten mit Sitz außerhalb Brasiliens, aber mit Geschäftsschwerpunkt in Brasilien begeben worden sind.



Sparplan Wertentwicklung in % p.a. (31 Mai 2026)	Sparpl.	+/-Idx	+/-Kat
1 Jahr	20.55	-16.50	1.49
3 Jahre	12.52	-5.64	2.07
5 Jahre	8.45	-5.20	1.00
10 Jahre	8.72	0.02	4.31

**KID SRI**

◀ Geringeres Risiko ..... Höheres Risiko ▶

Typischerweise niedrigere Erträge      Typischerweise höhere Erträge

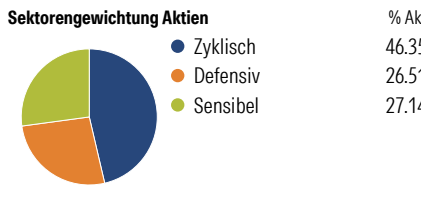
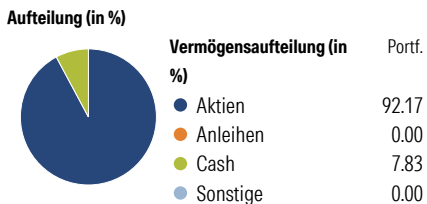
1 2 3 4 **5** 6 7

Quelle: Morningstar (16 Feb 2026)

Rendite kumul. (%) (31 Mai 2026)	Fonds	+/-Idx	+/-Kat
3 Jahre	25.73	-24.96	0.82
5 Jahre	23.36	-33.81	1.48
10 Jahre	217.96	56.39	129.71
Seit Auflage	82.32	-	-

Kumulierte Wertentwicklung berechnet gemäß BVI.

**Portfolio** 30 Apr 2026



**Risikokennzahlen**

Alpha	-6.08	Sharpe Ratio	0.32
Beta	1.03	Std. Abweichung	21.75
R <sup>2</sup>	92.26	3 J. Risiko	> 0
Information Ratio	-0.95	5 J. Risiko	> 0
Tracking Error	7.31	10 J. Risiko	Hoch

Berechnungsgrundlage Morningstar Brazil TME NR USD (wenn zutreffend)

**Top 10 Positionen (in %)**

Position	Sektor	Portf.
Nu Holdings Ltd Ordinary...	IT	4.65
Equatorial SA	IT	4.20
Axia Energia	IT	4.15
Companhia De Saneamento Basico...	IT	4.02
Vale SA	IT	3.94
Petroleo Brasileiro SA...	IT	3.72
Vale SA ADR	IT	3.71
Bank Bradesco SA Participating...	IT	3.46
Vibra Energia SA	IT	2.91
Itausa Investimentos ITAU SA...	IT	2.88
Positionen Aktien Gesamt		51
Positionen Anleihen Gesamt		0
% des Vermögens in Top 10 Positionen		37.64

**Sektorengewichtung Aktien**

Sektor	% Akt
<b>Zyklisch</b>	<b>46.35</b>
Rohstoffe	11.80
Konsumgüter zyklisch	6.71
Finanzdienstleistungen	22.32
Immobilien	5.52
<b>Sensibel</b>	<b>27.14</b>
Telekommunikation	-
Energie	13.39
Industriewerte	13.75
Technologie	-
<b>Defensiv</b>	<b>26.51</b>
Konsumgüter nicht zyklisch	-
Gesundheitswesen	5.32
Versorger	21.19

**Regionen**

Region	% Akt
<b>Amerika</b>	<b>100.00</b>
USA	0.20
Kanada	0.00
Lateinamerika	99.80
<b>Europa</b>	<b>0.00</b>
Vereinigtes Königreich	0.00
Eurozone	0.00
Europa - ex Euro	0.00
Europa -Schwellenländer	0.00
Mittlerer Osten / Afrika	0.00
<b>Asien</b>	<b>0.00</b>
Japan	0.00
Australasien	0.00
Asien - Industrieländer	0.00
Asien - Schwellenländer	0.00

**Stammdaten**

Fondsgesellschaft	DWS Investment S.A.	Domizil	Luxemburg	KID - andere Kosten	1.94
Internet	www.dws.lu	Währung	EUR	Transaktionskosten %	0.34
Fondsmanager	Nicht offengelegt	UCITS	Ja	Performance Fee %	0.00
Verantwortlich seit	15 Mai 2020	Ertragsverwendung	Thesaurierend	KID Datum	16 Feb 2026
Aufgagedatum	1 Okt 2012	ISIN	LU0616856935	Fondstyp SFDR	k.a.
NAV (29 Mai 2026)	182.32 EUR	IMA Sector	-		
Fondsvolumen (Mio.)	178.58 EUR	ISA	Nein		
		R-/F-Nr.	R24		

\*Alle Kosten, die der Fonds im Laufe eines Jahres zu tragen hat. Bei Dachfonds werden auch die Kosten der Zielfonds berücksichtigt. Nicht enthalten sind Performance-abhängige Gebühren (sofern diese anfallen) und Transaktionskosten.