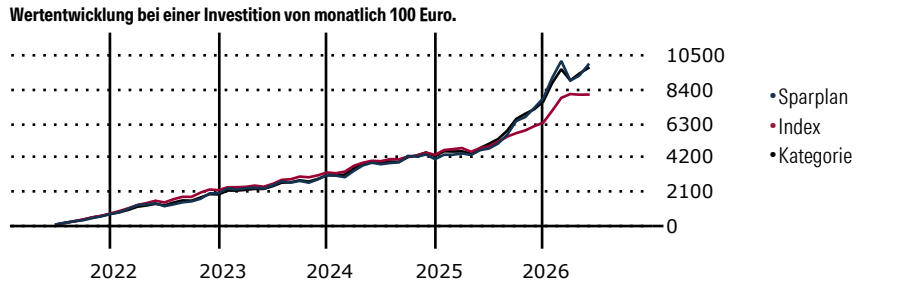


BlackRock Global Funds - World Mining Fund A2 (EUR)

Morningstar Kategorie Index	Fondsbenchmark	Morningstar Rating™	Morningstar Kategorie™	Morningstar Sustainalytics Portfolio ESG Risk Rating™
Morningstar Global Upstream Natural Resources NR USD <small>(Gültig für den gesamten Bericht)</small>	MSCI ACWI Me&Mi 30% Bf 10/40 NR USD	★★★★	Branchen: Rohstoffe	

Anlageziel

Der Fonds zielt auf maximalen Gesamtertrag ab, indem er weltweit mindestens 70% seines Gesamtvermögens in Aktienwerte von Bergbau- und Metallgesellschaften anlegt, deren Geschäftsaktivitäten überwiegend in der Förderung oder dem Abbau von Grundmetallen und industriellen Mineralien, z.B. Eisenerz oder Kohle, liegen. Der Fonds kann außerdem in Aktienwerte von Unternehmen investieren, deren Geschäftsaktivitäten überwiegend in den Bereichen Gold oder sonstige Edelmetalle oder Mineralbergbau liegen. Der Fonds wird kein...



Sparplan Wertentwicklung in % p.a. (31 Mai 2026)

Zeitraum	Sparpl.	+/-Idx	+/-Kat
1 Jahr	70.65	32.74	10.35
3 Jahre	33.39	16.20	2.27
5 Jahre	20.23	8.36	0.86
10 Jahre	16.12	4.53	2.54

KID SRI

◀ Geringeres Risiko Höheres Risiko ▶

Typischerweise niedrigere Erträge Typischerweise höhere Erträge

1 2 3 4 **5** 6 7

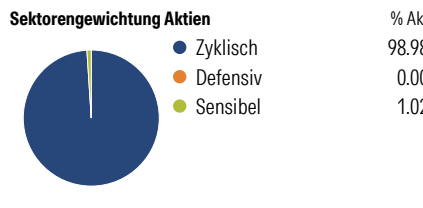
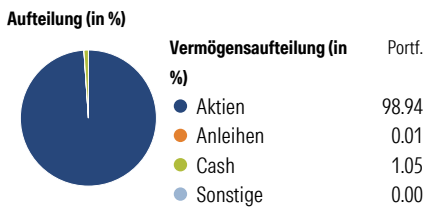
Quelle: Morningstar (29 Apr 2026)

Rendite kumul. (%) (31 Mai 2026)

Zeitraum	Fonds	+/-Idx	+/-Kat
3 Jahre	79.22	36.68	8.25
5 Jahre	77.14	2.40	5.14
10 Jahre	327.65	137.66	165.42
Seit Auflage	757.18	-	-

Kumulierte Wertentwicklung berechnet gemäß BVI.

Portfolio 31 Mai 2026



Risikokennzahlen

Kennzahl	Wert	3 J. Risiko	5 J. Risiko	10 J. Risiko
Alpha	5.16	Sharpe Ratio	0.88	
Beta	1.38	Std. Abweichung	21.50	
R ²	68.16	3 J. Risiko	∅	
Information Ratio	0.62	5 J. Risiko	> ∅	
Tracking Error	14.62	10 J. Risiko	> ∅	

Berechnungsgrundlage Morningstar Gbl Upstm Nat Res NR USD (wenn zutreffend)

Top 10 Positionen (in %)

Position	Sektor	Portf.
Rio Tinto PLC Ordinary Shares	Metall	7.62
Glencore PLC	Metall	6.98
Agnico Eagle Mines Ltd	Metall	5.13
Barrick Mining Corp	Metall	4.84
BHP Group Ltd	Metall	4.73
Vale SA ADR	Metall	4.66
Newmont Corp	Metall	4.58
Anglo American PLC	Metall	4.55
Freeport-McMoRan Inc	Metall	4.29
Wheaton Precious Metals Corp	Metall	4.07
Positionen Aktien Gesamt		46
Positionen Anleihen Gesamt		1
% des Vermögens in Top 10 Positionen		51.44

Sektorengewichtung Aktien

Sektor	% Akt
Zyklisch	98.98
Rohstoffe	98.98
Konsumgüter zyklisch	-
Finanzdienstleistungen	-
Immobilien	-
Sensibel	1.02
Telekommunikation	-
Energie	1.02
Industriewerte	-
Technologie	-
Defensiv	0.00
Konsumgüter nicht zyklisch	-
Gesundheitswesen	-
Versorger	-

Regionen

Region	% Akt
Amerika	62.75
USA	26.77
Kanada	28.96
Lateinamerika	7.01
Europa	25.51
Vereinigtes Königreich	13.53
Eurozone	0.00
Europa - ex Euro	9.79
Europa - Schwellenländer	0.00
Mittlerer Osten / Afrika	2.19
Asien	11.75
Japan	0.00
Australasien	10.07
Asien - Industrieländer	0.00
Asien - Schwellenländer	1.67

Stammdaten

Fondsgesellschaft	BlackRock (Luxembourg) SA	Domizil	Luxemburg	KID - andere Kosten	2.07
Internet	www.blackrock.com	Währung	EUR	Transaktionskosten %	0.34
Fondsmanager	Evy Hambro	UCITS	Ja	Performance Fee %	0.00
Verantwortlich seit	24 Mrz 1997	Ertragsverwendung	Thesaurierend	KID Datum	29 Apr 2026
Auflagedatum	24 Mrz 1997	ISIN	LU0172157280	Fondstyp SFDR	k.a.
NAV (29 Mai 2026)	97.89 EUR	IMA Sector	Commodities and Natural Resources		
Fondsvolumen (Mio.)	7849.26 USD	ISA	Nein		
		R-/F-Nr.	R97		

*Alle Kosten, die der Fonds im Laufe eines Jahres zu tragen hat. Bei Dachfonds werden auch die Kosten der Zielfonds berücksichtigt. Nicht enthalten sind

Performance-abhängige Gebühren (sofern diese anfallen) und Transaktionskosten.