

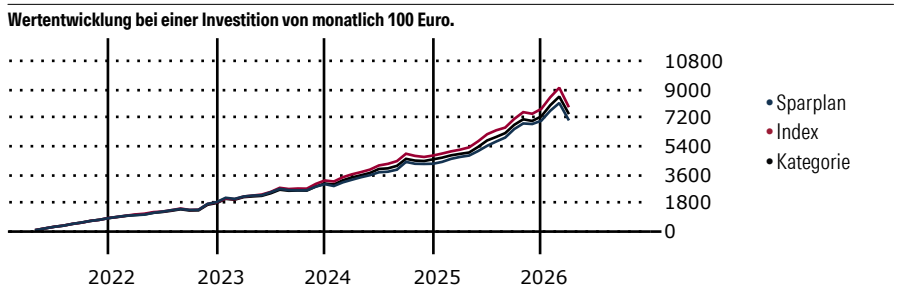
Fidelity Funds - Asia Equity ESG Fund A-DIST-USD

Morningstar Kategorie Index Morningstar Asia ex-Japan Target Market Exposure NR USD
Fondsbenchmark MSCI AC Asia Ex Japan NR USD
Morningstar Rating™ ★★★
Morningstar Kategorie™ Aktien Asien ohne Japan
Morningstar ESG Risk Rating™

(Gültig für den gesamten Bericht)

Anlageziel

Der Fidelity Funds - South East Asia Fund strebt ein langfristiges Kapitalwachstum an, indem er in ein diversifiziertes Portfolio aus südostasiatischen Aktien investiert. Der Schwerpunkt liegt auf größeren Unternehmen, so genannten Blue Chip, was dem Fonds eine recht hohe Liquidität ermöglicht. Der Fondsmanager bevorzugt wachstumsorientierte Investments und wählt die Aktien nach dem Bottom-up-Stockpicking aus.



Sparplan Wertentwicklung in % p.a. (31 Mrz 2026)

	Sparpl.	+/-Idx	+/-Kat
1 Jahr	11.31	-3.38	-3.11
3 Jahre	12.70	-4.70	-2.90
5 Jahre	6.69	-4.46	-2.18
10 Jahre	5.68	-2.40	-0.53

KID SRI

◀ Geringeres Risiko Höheres Risiko ▶

Typischerweise niedrigere Erträge Typischerweise höhere Erträge

1 2 3 **4** 5 6 7

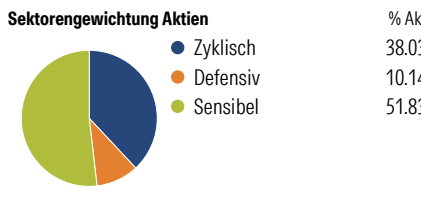
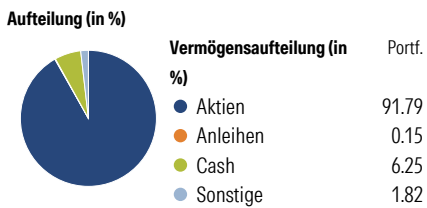
Quelle: Morningstar (16 Feb 2026)

Rendite kumul. (%) (31 Mrz 2026)

	Fonds	+/-Idx	+/-Kat
3 Jahre	24.11	-24.11	-13.82
5 Jahre	-3.60	-21.29	-8.77
10 Jahre	99.39	-27.01	-3.26
Seit Auflage	1,326.24	-	-

Kumulierte Wertentwicklung berechnet gemäß BVI.

Portfolio 28 Feb 2026



Risikokennzahlen

Alpha	-5.67	Sharpe Ratio	0.23
Beta	0.97	Std. Abweichung	15.89
R ²	94.02	3 J. Risiko	< 0
Information Ratio	-1.67	5 J. Risiko	< 0
Tracking Error	3.92	10 J. Risiko	< 0

Berechnungsgrundlage Morningstar Asia xlpn TME NR USD (wenn zutreffend)

Top 10 Positionen (in %)

	Sektor	Portf.
Samsung Electronics Co Ltd	Elektronik	9.75
Taiwan Semiconductor...	Elektronik	9.72
Tencent Holdings Ltd	IT	5.97
ICICI Bank Ltd	Bank	3.68
AIA Group Ltd	Versicherung	3.65
SK Hynix Inc	Elektronik	3.23
Alibaba Group Holding Ltd...	IT	2.55
Fidelity ILF - USD A Acc	-	2.51
DBS Group Holdings Ltd	Bank	2.50
Techtronic Industries Co Ltd	IT	2.49
Positionen Aktien Gesamt		58
Positionen Anleihen Gesamt		0
% des Vermögens in Top 10 Positionen		46.04

Sektorengewichtung Aktien

	% Akt
Zyklisch	38.03
Rohstoffe	-
Konsumgüter zyklisch	12.46
Finanzdienstleistungen	23.13
Immobilien	2.44
Sensibel	51.83
Telekommunikation	8.19
Energie	-
Industriewerte	5.94
Technologie	37.70
Defensiv	10.14
Konsumgüter nicht zyklisch	2.78
Gesundheitswesen	7.36
Versorger	-

Regionen

	% Akt
Amerika	1.60
USA	1.60
Kanada	0.00
Lateinamerika	0.00
Europa	1.57
Vereinigtes Königreich	0.00
Eurozone	1.57
Europa - ex Euro	0.00
Europa - Schwellenländer	0.00
Mittlerer Osten / Afrika	0.00
Asien	96.83
Japan	0.00
Australasien	0.00
Asien - Industrieländer	49.74
Asien - Schwellenländer	47.09

Stammdaten

Fondsgesellschaft	Fidelity (FIL Inv Mgmt (Lux) S.A.)	Domizil	Luxemburg	KID - andere Kosten	1.92
Internet	www.fidelity-internati...	Währung	USD	Transaktionskosten %	0.67
Fondsmanager	Dhananjay Phadnis	UCITS	Ja	Performance Fee %	0.00
Verantwortlich seit	2 Mrz 2015	Ertragsverwendung	Ausschüttend	KID Datum	16 Feb 2026
Auflagedatum	1 Okt 1990	ISIN	LU0048597586	Fondstyp SFDR	Artikel 8
NAV (31 Mrz 2026)	12.98 USD	IMA Sector	Asia Pacific Excluding Japan		
Fondsvolumen (Mio.)	3507.89 USD	ISA	Ja		
		R-/F-Nr.	R27		

*Alle Kosten, die der Fonds im Laufe eines Jahres zu tragen hat. Bei Dachfonds werden auch die Kosten der Zielfonds berücksichtigt. Nicht enthalten sind Performance-abhängige Gebühren (sofern diese anfallen) und Transaktionskosten.