

iShares MSCI EMU Screened UCITS ETF EUR (Acc)

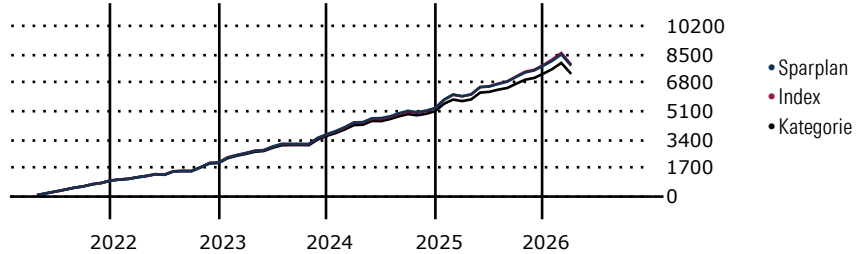
Morningstar Kategorie Index Morningstar Developed Eurozone
Fondsbenchmark MSCI EMU Screened NET EUR
Morningstar Rating™ ★★★★★
Morningstar Kategorie™ Aktien Euroland Standardwerte
Morningstar ESG Risk Rating™

Target Market Exposure NR EUR
 (Gültig für den gesamten Bericht)

Anlageziel

Anlageziel des Fonds ist es, für die Anleger eine Gesamtrendite aus Kapitalrendite und Ertragsrendite zu erreichen, die der Rendite des MSCI EMU ESG Screened Index entspricht. Um dieses Anlageziel zu erreichen, verfolgt der Fonds die Anlagestrategie, in ein Portfolio von Aktienwerten zu investieren, das sich – soweit möglich und praktikabel – aus den Wertpapieren zusammensetzt, die den MSCI EMU ESG Screened Index, den Referenzindex dieses Fonds, bilden. Der Fonds beabsichtigt, Optimierungstechniken einzusetzen, um...

Wertentwicklung bei einer Investition von monatlich 100 Euro.



Sparplan Wertentwicklung in % p.a. (31 Mrz 2026)	Sparpl.	+/-Idx	+/-Kat
1 Jahr	4.43	-0.90	2.48
3 Jahre	11.25	-0.63	2.80
5 Jahre	10.83	-0.30	2.57
10 Jahre	-	-	-

KID SRI

◀ Geringeres Risiko Höheres Risiko ▶

Typischerweise niedrigere Erträge Typischerweise höhere Erträge

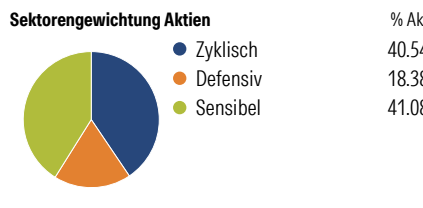
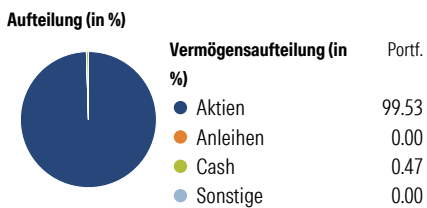
1 2 3 **4** 5 6 7

Quelle: Morningstar (09 Apr 2026)

Rendite kumul. (%) (31 Mrz 2026)	Fonds	+/-Idx	+/-Kat
3 Jahre	39.62	-0.27	9.95
5 Jahre	54.43	-0.77	14.40
10 Jahre	-	-	-
Seit Auflage	96.00	-	-

Kumulierte Wertentwicklung berechnet gemäß BVI.

Portfolio 15 Apr 2026



Risikokennzahlen

Alpha	-0.03	Sharpe Ratio	0.77
Beta	1.00	Std. Abweichung	11.48
R ²	99.54	3 J. Risiko	0
Information Ratio	-0.09	5 J. Risiko	0
Tracking Error	0.78	10 J. Risiko	-

Berechnungsgrundlage Morningstar Dev Ezn TME NR EUR (wenn zutreffend)

Top 10 Positionen (in %)

Position	Sektor	Portf.
ASML Holding NV	Elektronik	8.15
Siemens AG	Industrie	3.08
Banco Santander SA	Banken	2.67
SAP SE	Software	2.61
TotalEnergies SE	Energie	2.60
Allianz SE	Versicherer	2.51
Schneider Electric SE	Industrie	2.49
Iberdrola SA	Energie	2.19
Lvmh Moet Hennessy Louis...	Handel	2.04
Banco Bilbao Vizcaya...	Banken	1.92
Positionen Aktien Gesamt		210
Positionen Anleihen Gesamt		0
% des Vermögens in Top 10 Positionen		30.26

Sektorengewichtung Aktien

Sektor	% Akt
Zyklisch	40.54
Rohstoffe	3.74
Konsumgüter zyklisch	8.45
Finanzdienstleistungen	27.25
Immobilien	1.09
Sensibel	41.08
Telekommunikation	4.13
Energie	4.06
Industriewerte	17.44
Technologie	15.46
Defensiv	18.38
Konsumgüter nicht zyklisch	5.39
Gesundheitswesen	6.11
Versorger	6.88

Regionen

Region	% Akt
Amerika	2.60
USA	2.60
Kanada	0.00
Lateinamerika	0.00
Europa	97.01
Vereinigtes Königreich	0.38
Eurozone	95.51
Europa - ex Euro	1.05
Europa -Schwellenländer	0.06
Mittlerer Osten / Afrika	0.00
Asien	0.40
Japan	0.00
Australasien	0.00
Asien - Industrieländer	0.40
Asien - Schwellenländer	0.00

Stammdaten

Fondsgesellschaft	BlackRock Asset Management	Domizil	Irland	KID - andere Kosten	0.12
	Ireland - ETF	Währung	EUR	Transaktionskosten %	0.01
Internet	www.blackrock.com	UCITS	Ja	Performance Fee %	0.00
Fondsmanager	-	Ertragsverwendung	Thesaurierend	KID Datum	09 Apr 2026
Verantwortlich seit	-	ISIN	IE00BFNM3B99	Fondstyp SFDR	Artikel 8
Auflegedatum	19 Okt 2018	IMA Sector	Europe Excluding UK		
NAV (31 Mrz 2026)	9.78 EUR	ISA	Nein		
Fondsvolumen (Mio.)	2102.51 EUR	R-/F-Nr.	F49		

*Alle Kosten, die der Fonds im Laufe eines Jahres zu tragen hat. Bei Dachfonds werden auch die Kosten der Zielfonds berücksichtigt. Nicht enthalten sind Performance-abhängige Gebühren (sofern diese anfallen) und Transaktionskosten.