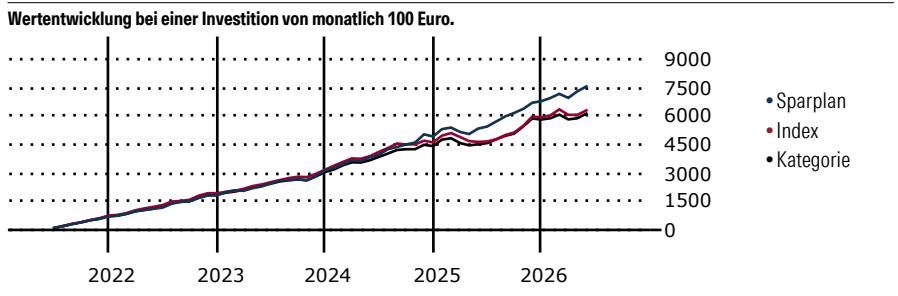


iShares Ageing Population UCITS ETF USD (Acc) (EUR)

Morningstar Kategorie Index	Fondsbenchmark	Morningstar Rating™	Morningstar Kategorie™	Morningstar Sustainalytics Portfolio ESG Risk Rating™
Morningstar Global Healthcare NR	STOXX Global Ageing Population TR	★★★★	Branchen: Gesundheitswesen	
USD	USD			
(Gültig für den gesamten Bericht)				

Anlageziel

Der iSTOXX® FactSet Ageing Population Index zielt darauf ab, die Wertentwicklung einer Untergruppe von Aktienwerten aus dem STOXX Global Total Market Index (TMI) („Hauptindex“) nachzubilden, die signifikante Erträge aus den wachsenden Anforderungen der weltweiten älteren Bevölkerung (definiert als Menschen ab 60 Jahren) gemäß der STOXX Factset Revere Hierarchy-Methodik erzielen, wobei alle Wertpapiere im Referenzindex gleich gewichtet sind.



Sparplan Wertentwicklung in % p.a. (31 Mai 2026)

	Sparpl.	+/-Idx	+/-Kat
1 Jahr	14.98	9.14	10.95
3 Jahre	12.56	11.15	11.22
5 Jahre	9.18	7.25	8.32
10 Jahre	-	-	-

KID SRI

◀ Geringeres Risiko Höheres Risiko ▶

Typischerweise niedrigere Erträge

Typischerweise höhere Erträge

1 2 3 **4** 5 6 7

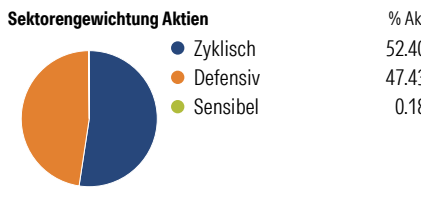
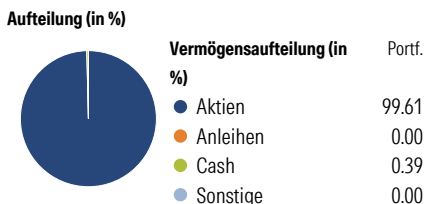
Quelle: Morningstar (09 Apr 2026)

Rendite kumul. (%) (31 Mai 2026)

	Fonds	+/-Idx	+/-Kat
3 Jahre	40.43	31.06	36.56
5 Jahre	28.79	8.17	23.23
10 Jahre	-	-	-
Seit Auflage	88.88	-	-

Kumulierte Wertentwicklung berechnet gemäß BVI.

Portfolio 3 Jun 2026



Risikokennzahlen

Alpha	8.84	Sharpe Ratio	0.79
Beta	0.85	Std. Abweichung	11.52
R ²	62.18	3 J. Risiko	∅
Information Ratio	1.08	5 J. Risiko	∅
Tracking Error	8.54	10 J. Risiko	-

Berechnungsgrundlage Morningstar Gbl Health NR USD (wenn zutreffend)

Top 10 Positionen (in %)

	Sektor	Portf.
Samsung Life Insurance Co Ltd		1.80
Phoenix Financial Ltd		1.26
Viking Holdings Ltd		0.88
Axsome Therapeutics Inc		0.85
PharmaEssentia Corp		0.85
Affiliated Managers Group Inc		0.83
Cytokinetics Inc		0.80
Power Corporation of Canada...		0.77
Great-West Lifeco Inc		0.75
Swedish Orphan Biovitrum AB		0.73
Positionen Aktien Gesamt		333
Positionen Anleihen Gesamt		0
% des Vermögens in Top 10 Positionen		9.53

Sektorengewichtung Aktien

	% Akt
Zyklisch	52.40
Rohstoffe	0.22
Konsumgüter zyklisch	6.74
Finanzdienstleistungen	44.46
Immobilien	0.97
Sensibel	0.18
Telekommunikation	-
Energie	-
Industriewerte	-
Technologie	0.18
Defensiv	47.43
Konsumgüter nicht zyklisch	-
Gesundheitswesen	47.43
Versorger	-

Regionen

	% Akt
Amerika	55.60
USA	50.60
Kanada	3.45
Lateinamerika	1.55
Europa	24.09
Vereinigtes Königreich	4.77
Eurozone	7.09
Europa - ex Euro	6.84
Europa -Schwellenländer	0.31
Mittlerer Osten / Afrika	5.07
Asien	20.31
Japan	6.02
Australasien	3.66
Asien - Industrieländer	6.70
Asien - Schwellenländer	3.94

Stammdaten

Fondsgesellschaft	BlackRock Asset Management	Domizil	Irland	KID - andere Kosten	0.40
	Ireland - ETF	Währung	EUR	Transaktionskosten %	0.04
Internet	www.blackrock.com	UCITS	Ja	Performance Fee %	0.00
Fondsmanager	-	Ertragsverwendung	Thesaurierend	KID Datum	09 Apr 2026
Verantwortlich seit	-	ISIN	IE00BYZK4669	Fondstyp SFDR	Artikel 8
Auflagedatum	8 Sep 2016	IMA Sector	Specialist		
NAV (29 Mai 2026)	8.43 EUR	ISA	Nein		
Fondsvolumen (Mio.)	785.32 USD	R-/F-Nr.	F75		

*Alle Kosten, die der Fonds im Laufe eines Jahres zu tragen hat. Bei Dachfonds werden auch die Kosten der Zielfonds berücksichtigt. Nicht enthalten sind Performance-abhängige Gebühren (sofern diese anfallen) und Transaktionskosten.