

iShares Automation & Robotics UCITS ETF USD (Acc) (EUR)

Morningstar Kategorie Index

Morningstar Global Technology NRIStoxx FactSet Auto&Robotics NR
USD

(Gültig für den gesamten Bericht)

Fondsbenchmark

USD

Morningstar Rating™

★★★

Morningstar Kategorie™

Branchen: Technologie

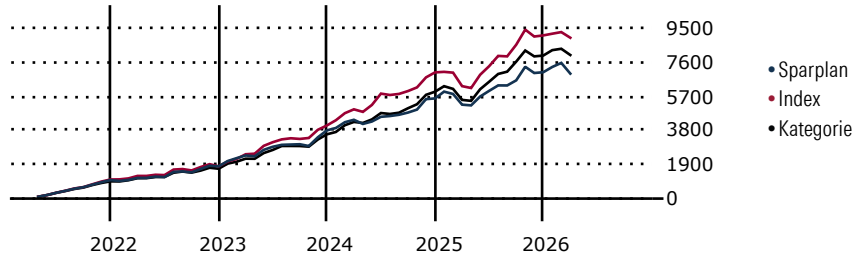
Morningstar ESG Risk Rating™



Anlageziel

Der iStoxx® FactSet Automation & Robotics Index zielt darauf ab, die Wertentwicklung einer Untergruppe von Aktienwerten aus dem STOXX Global Total Market Index (TMI) („Hauptindex“) nachzubilden, die signifikante Erträge aus dem Bereich Automatisierung und Robotik gemäß der STOXX FactSet Revere Hierarchy-Methodik erzielen, wobei alle Wertpapiere im Referenzindex gleich gewichtet sind. Das Thema Automatisierung und Robotik bietet ein Engagement in Unternehmen, die Technologien im Bereich Automatisierung und Robotik...

Wertentwicklung bei einer Investition von monatlich 100 Euro.



Sparplan Wertentwicklung in % p.a. (31 Mrz 2026)	Sparpl.	+/-Idx	+/-Kat
1 Jahr	-1.78	-10.05	-9.92
3 Jahre	5.07	-10.52	-9.12
5 Jahre	5.83	-10.16	-5.56
10 Jahre	-	-	-

KID SRI

◀ Geringeres Risiko Höheres Risiko ▶

Typischerweise niedrigere Erträge Typischerweise höhere Erträge

1 2 3 4 **5** 6 7

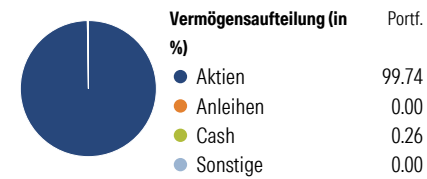
Quelle: Morningstar (09 Apr 2026)

Rendite kumul. (%) (31 Mrz 2026)	Fonds	+/-Idx	+/-Kat
3 Jahre	27.72	-51.19	-33.86
5 Jahre	27.62	-72.29	-14.76
10 Jahre	-	-	-
Seit Auflage	195.03	-	-

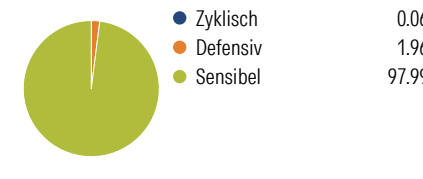
Kumulierte Wertentwicklung berechnet gemäß BVI.

Portfolio 17 Apr 2026

Aufteilung (in %)



Sektorengewichtung Aktien



Risikokennzahlen

Alpha	-10.44	Sharpe Ratio	0.36
Beta	0.97	Std. Abweichung	19.49
R ²	77.02	3 J. Risiko	0
Information Ratio	-1.39	5 J. Risiko	0
Tracking Error	9.48	10 J. Risiko	-

Berechnungsgrundlage Morningstar Gbl Tech NR USD (wenn zutreffend)

Top 10 Positionen (in %)	Sektor	Portf.
Intel Corp	Elektronik	6.84
Advantest Corp	Elektronik	6.53
Advanced Micro Devices Inc	Elektronik	4.98
KLA Corp	Elektronik	4.61
Teradyne Inc	Elektronik	4.15
ABB Ltd	Industrie	3.68
NVIDIA Corp	Elektronik	3.09
Rockwell Automation Inc	Industrie	2.82
Garmin Ltd	Elektronik	2.81
Siemens AG	Industrie	2.58
Positionen Aktien Gesamt		133
Positionen Anleihen Gesamt		0
% des Vermögens in Top 10 Positionen		42.07

Sektorengewichtung Aktien	% Akt
Zyklisch	0.06
Rohstoffe	-
Konsumgüter zyklisch	0.06
Finanzdienstleistungen	-
Immobilien	-
Sensibel	97.99
Telekommunikation	-
Energie	-
Industriewerte	26.85
Technologie	71.13
Defensiv	1.96
Konsumgüter nicht zyklisch	-
Gesundheitswesen	1.96
Versorger	-

Regionen	% Akt
Amerika	58.01
USA	55.95
Kanada	1.82
Lateinamerika	0.25
Europa	20.40
Vereinigtes Königreich	2.55
Eurozone	9.04
Europa - ex Euro	8.76
Europa -Schwellenländer	0.00
Mittlerer Osten / Afrika	0.06
Asien	21.59
Japan	17.26
Australasien	0.54
Asien - Industrieländer	2.35
Asien - Schwellenländer	1.43

Stammdaten

Fondsgesellschaft	BlackRock Asset Management	Domizil	Irland	KID - andere Kosten	0.40
	Ireland - ETF	Währung	EUR	Transaktionskosten %	0.04
Internet	www.blackrock.com	UCITS	Ja	Performance Fee %	0.00
Fondsmanager	-	Ertragsverwendung	Thesaurierend	KID Datum	09 Apr 2026
Verantwortlich seit	-	ISIN	IE00BYZK4552	Fondstyp SFDR	Artikel 8
Auflagedatum	8 Sep 2016	IMA Sector	Technology and		
NAV (31 Mrz 2026)	13.08 EUR		Technology Innovation		
Fondsvolumen (Mio.)	4492.43 USD	ISA	Nein		
		R-/F-Nr.	F76		

*Alle Kosten, die der Fonds im Laufe eines Jahres zu tragen hat. Bei Dachfonds werden auch die Kosten der Zielfonds berücksichtigt. Nicht enthalten sind Performance-abhängige Gebühren (sofern diese anfallen) und Transaktionskosten.