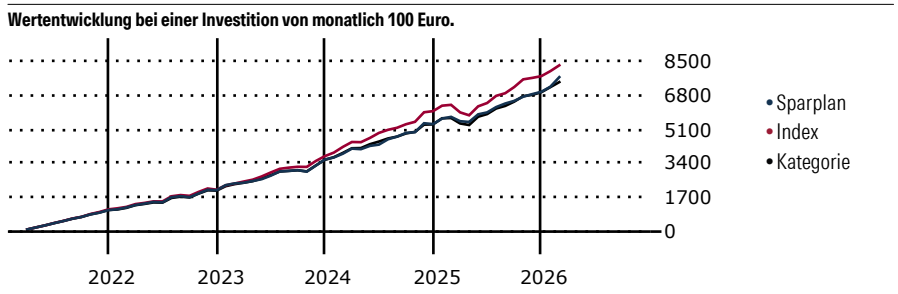


iShares MSCI World Mid-Cap Equal Weight UCITS ETF (EUR)

Morningstar Kategorie Index Morningstar Global All Cap Target Market Exposure NR USD (Gültig für den gesamten Bericht)	Fondsbenchmark MSCI World Mid Equal Weighted NR USD	Morningstar Rating™ ★★★	Morningstar Kategorie™ Aktien weltweit Flex-Cap	Morningstar ESG Risk Rating™
--	--	-----------------------------------	---	---

Anlageziel

Der iShares Edge MSCI World Mid-Cap Equal Weight UCITS ETF USD (Acc) ist ein börsengehandelter Indexfonds (Exchange Traded Fund, ETF), der die Wertentwicklung von Wertpapieren mit mittlerer Marktkapitalisierung des MSCI World Index („übergeordneter Index“) abbilden soll, wobei jedes Wertpapier im Benchmark-Index gleich gewichtet wird. Der Fonds investiert in Eigenkapitaltitel (z. B. Aktien), die den Benchmark-Index, soweit möglich und durchführbar, nachbilden. Der Benchmark-Index umfasst die Bestandteile des...



Sparplan Wertentwicklung in % p.a. (28 Feb 2026)

Zeitraum	Sparpl.	+/-Idx	+/-Kat
1 Jahr	22.29	1.43	4.66
3 Jahre	13.81	-2.10	2.22
5 Jahre	9.85	-2.97	1.30
10 Jahre	8.48	-3.33	0.42

KID SRI

◀ Geringeres Risiko Höheres Risiko ▶

Typischerweise niedrigere Erträge Typischerweise höhere Erträge

1 2 3 **4** 5 6 7

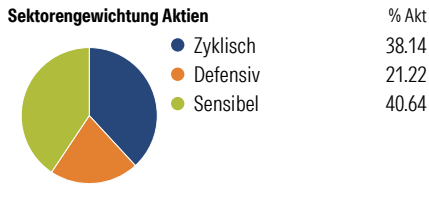
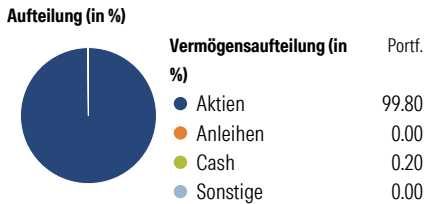
Quelle: Morningstar (10 Apr 2025)

Rendite kumul. (%) (28 Feb 2026)

Zeitraum	Fonds	+/-Idx	+/-Kat
3 Jahre	36.19	-19.41	0.77
5 Jahre	47.54	-26.99	4.45
10 Jahre	129.11	-74.54	-2.66
Seit Auflage	152.86	-	-

Kumulierte Wertentwicklung berechnet gemäß BVI.

Portfolio 11 Mrz 2026



Risikokennzahlen

Alpha	-5.26	Sharpe Ratio	0.73
Beta	1.07	Std. Abweichung	10.74
R ²	80.70	3 J. Risiko	0
Information Ratio	-0.92	5 J. Risiko	0
Tracking Error	5.66	10 J. Risiko	0

Berechnungsgrundlage Morningstar Global All Cap TME NR USD (wenn zutreffend)

Top 10 Positionen (in %)

Position	Sektor	Portf.
JX Advanced Metals Corp	Metall	0.27
Sumitomo Metal Mining Co Ltd	Metall	0.25
Helvetia Baloise Holding AG	Versicherung	0.25
Sumitomo Electric Industries Ltd	Elektronik	0.22
Kongsberg Gruppen ASA	Industrie	0.22
Teradyne Inc	Elektronik	0.21
Lynas Rare Earths Ltd	Metall	0.21
Ciena Corp	Telekommunikation	0.21
EchoStar Corp Class A	Telekommunikation	0.20
Screen Holdings Co Ltd	Telekommunikation	0.20
Positionen Aktien Gesamt		769
Positionen Anleihen Gesamt		0
% des Vermögens in Top 10 Positionen		2.23

Sektorengewichtung Aktien

Sektor	% Akt
Zyklisch	38.14
Rohstoffe	7.17
Konsumgüter zyklisch	10.37
Finanzdienstleistungen	13.54
Immobilien	7.06
Sensibel	40.64
Telekommunikation	4.81
Energie	3.65
Industriewerte	21.68
Technologie	10.50
Defensiv	21.22
Konsumgüter nicht zyklisch	7.11
Gesundheitswesen	7.67
Versorger	6.45

Regionen

Region	% Akt
Amerika	44.61
USA	38.63
Kanada	5.64
Lateinamerika	0.33
Europa	30.58
Vereinigtes Königreich	5.17
Eurozone	15.29
Europa - ex Euro	8.84
Europa -Schwellenländer	0.19
Mittlerer Osten / Afrika	1.10
Asien	24.81
Japan	15.89
Australasien	4.74
Asien - Industrieländer	3.92
Asien - Schwellenländer	0.26

Stammdaten

Fondsgesellschaft	BlackRock Asset Management	Domizil	Irland	KID - andere Kosten	0.30
	Ireland - ETF	Währung	EUR	Transaktionskosten %	0.02
Internet	www.blackrock.com	UCITS	Ja	Performance Fee %	0.00
Fondsmanager	-	Ertragsverwendung	Thesaurierend	KID Datum	10 Apr 2025
Verantwortlich seit	-	ISIN	IE00BP3QZD73	Fondstyp SFDR	k.a.
Auflagedatum	3 Okt 2014	IMA Sector	Global		
NAV (27 Feb 2026)	50.17 EUR	ISA	Nein		
Fondsvolumen (Mio.)	419.67 USD	R-/F-Nr.	F162		

*Alle Kosten, die der Fonds im Laufe eines Jahres zu tragen hat. Bei Dachfonds werden auch die Kosten der Zielfonds berücksichtigt. Nicht enthalten sind Performance-abhängige Gebühren (sofern diese anfallen) und Transaktionskosten.