

# iShares Core S&P 500 UCITS ETF USD (Acc) (EUR)

**Morningstar Kategorie Index** **Fondsbenchmark**  
Morningstar US Large-Mid Cap NR S&P 500 NR USD  
USD

**Morningstar Rating™**  
★★★★

**Morningstar Kategorie™**  
Aktien USA Standardwerte Blend

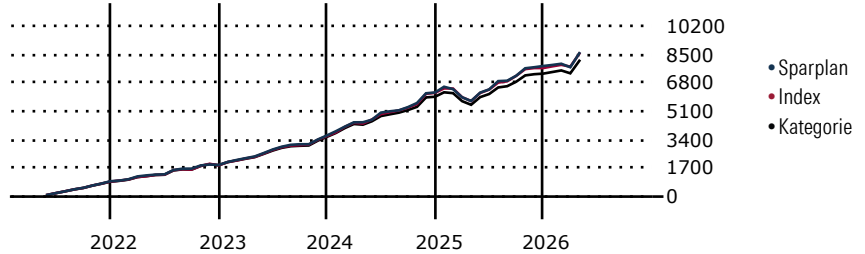
**Morningstar ESG Risk Rating™**

(Gültig für den gesamten Bericht)

## Anlageziel

Das Anlageziel des Fonds ist die Lieferung der Nettogesamtrendite (Net Total Return) des Referenzindex (der S&P 500), abzüglich der Gebühren und Kosten und Transaktionskosten des Fonds. Der Referenzindex ist ein Aktienindex aus Wertpapieren, der sich auf das Large Cap-Segment des US-amerikanischen Marktes konzentriert und Aktien von Unternehmen enthält, die in der Regel ihren Sitz in den Vereinigten Staaten von Amerika haben. Aufnahmefähig sind an nationalen Börsen in den USA notierte Wertpapiere. Der Referenzindex...

Wertentwicklung bei einer Investition von monatlich 100 Euro.



Sparplan Wertentwicklung in % p.a. (30 Apr 2026)	Sparpl.	+/-Idx	+/-Kat
1 Jahr	19.77	-0.50	1.79
3 Jahre	15.60	-0.21	2.27
5 Jahre	14.20	0.10	2.19
10 Jahre	14.48	0.25	2.18

**KID SRI**

◀ Geringeres Risiko ..... Höheres Risiko ▶

Typischerweise niedrigere Erträge      Typischerweise höhere Erträge

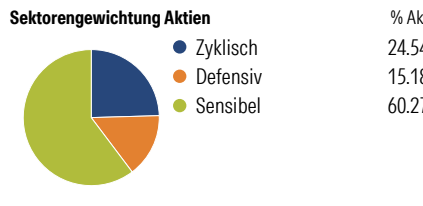
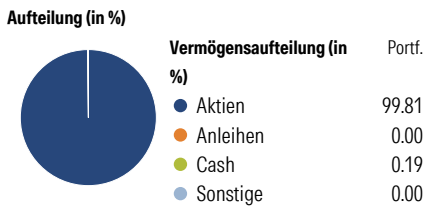
1 2 3 **4** 5 6 7

Quelle: Morningstar (09 Apr 2026)

Rendite kumul. (%) (30 Apr 2026)	Fonds	+/-Idx	+/-Kat
3 Jahre	67.97	-0.50	9.52
5 Jahre	86.37	4.92	17.43
10 Jahre	291.45	11.22	59.34
Seit Auflage	761.83	-	-

Kumulierte Wertentwicklung berechnet gemäß BVI.

## Portfolio 15 Mai 2026



**Risikokennzahlen**

Alpha	0.34	Sharpe Ratio	1.11
Beta	0.85	Std. Abweichung	13.91
R <sup>2</sup>	66.42	3 J. Risiko	< 0
Information Ratio	-0.31	5 J. Risiko	0
Tracking Error	8.31	10 J. Risiko	0

Berechnungsgrundlage Morningstar US Large-Mid NR USD (wenn zutreffend)

**Top 10 Positionen (in %)**

Position	Sektor	Portf.
NVIDIA Corp	IT	8.61
Apple Inc	IT	6.93
Microsoft Corp	IT	4.93
Amazon.com Inc	IT	4.06
Alphabet Inc Class A	IT	3.63
Broadcom Inc	IT	3.17
Alphabet Inc Class C	IT	2.89
Meta Platforms Inc Class A	IT	2.11
Tesla Inc	IT	1.87
Berkshire Hathaway Inc Class B	IT	1.39
Positionen Aktien Gesamt		504
Positionen Anleihen Gesamt		0
% des Vermögens in Top 10 Positionen		39.59

**Sektorengewichtung Aktien**

Sektor	% Akt
<b>Zyklisch</b>	<b>24.54</b>
Rohstoffe	1.70
Konsumgüter zyklisch	9.79
Finanzdienstleistungen	11.24
Immobilien	1.82
<b>Sensibel</b>	<b>60.27</b>
Telekommunikation	11.05
Energie	3.40
Industriewerte	7.91
Technologie	37.92
<b>Defensiv</b>	<b>15.18</b>
Konsumgüter nicht zyklisch	4.80
Gesundheitswesen	8.25
Versorger	2.13

**Regionen**

Region	% Akt
<b>Amerika</b>	<b>99.60</b>
USA	99.60
Kanada	0.00
Lateinamerika	0.00
<b>Europa</b>	<b>0.30</b>
Vereinigtes Königreich	0.03
Eurozone	0.03
Europa - ex Euro	0.24
Europa -Schwellenländer	0.00
Mittlerer Osten / Afrika	0.00
<b>Asien</b>	<b>0.09</b>
Japan	0.00
Australasien	0.00
Asien - Industrieländer	0.00
Asien - Schwellenländer	0.09

## Stammdaten

Fondsgesellschaft	BlackRock Asset Management	Domizil	Irland	KID - andere Kosten	0.07
	Ireland - ETF	Währung	EUR	Transaktionskosten %	0.00
Internet	www.blackrock.com	UCITS	Ja	Performance Fee %	0.00
Fondsmanager	Nicht offengelegt	Ertragsverwendung	Thesaurierend	KID Datum	09 Apr 2026
Verantwortlich seit	19 Mai 2010	ISIN	IE00B5BMR087	Fondstyp SFDR	k.a.
Auflagedatum	19 Mai 2010	IMA Sector	North America		
NAV (30 Apr 2026)	656.99 EUR	ISA	Nein		
Fondsvolumen (Mio.)	149745.37 USD	R-/F-Nr.	F66		

\*Alle Kosten, die der Fonds im Laufe eines Jahres zu tragen hat. Bei Dachfonds werden auch die Kosten der Zielfonds berücksichtigt. Nicht enthalten sind Performance-abhängige Gebühren (sofern diese anfallen) und Transaktionskosten.