

# iShares Dow Jones China Offshore 50 UCITS ETF (DE) (EUR)

**Morningstar Kategorie Index** Morningstar China Target Market Exposure NR USD (Gültig für den gesamten Bericht)

**Fondsbenchmark** DJ China Offshore 50 NR USD

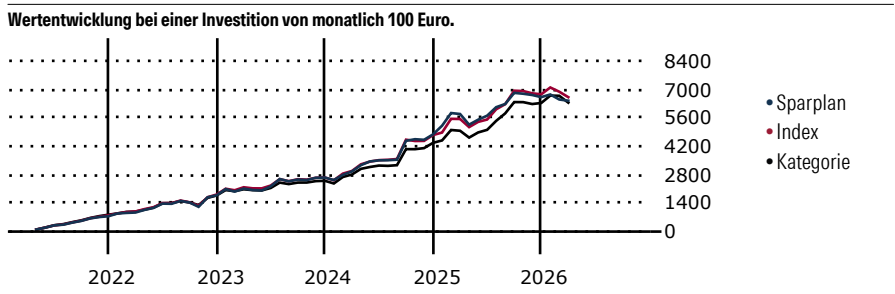
**Morningstar Rating™** ★★★

**Morningstar Kategorie™** Aktien China

**Morningstar ESG Risk Rating™**

**Anlageziel**

Der iShares Dow Jones China Offshore 50 (DE) ist ein börsengehandelter Indexfonds (Exchange Traded Fund, ETF), der möglichst genau die Wertentwicklung vom Dow Jones China Offshore 50 Index abbildet. Der ETF investiert direkt in die im Index enthaltenen Wertpapiere. Der Index bietet Zugang zu den 50 größten Unternehmen, die vornehmlich im Kernland China geschäftstätig sind, aber an den Börsen in Hongkong oder den USA gehandelt werden. Zu den auswählbaren Aktien gehören H-Shares, Red Chips, American Depository Receipts...



**Sparplan Wertentwicklung in % p.a. (31 Mrz 2026)**

Zeitraum	Sparpl.	+/-Idx	+/-Kat
1 Jahr	-10.98	-4.47	-10.60
3 Jahre	7.32	-1.56	-1.49
5 Jahre	2.78	-1.06	0.59
10 Jahre	0.93	-1.71	-0.60

**KID SRI**

◀ Geringeres Risiko ..... Höheres Risiko ▶

Typischerweise niedrigere Erträge      Typischerweise höhere Erträge

1 2 3 4 **5** 6 7

Quelle: Morningstar (09 Apr 2026)

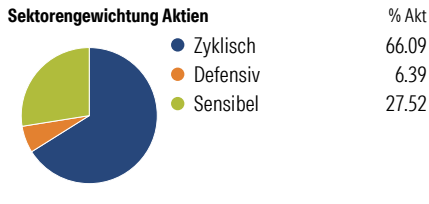
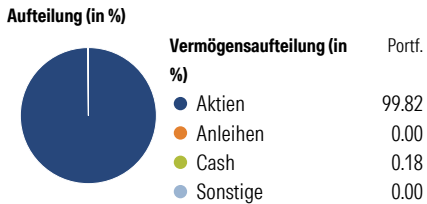
**Rendite kumul. (%) (31 Mrz 2026)**

Zeitraum	Fonds	+/-Idx	+/-Kat
3 Jahre	14.36	-0.12	7.20
5 Jahre	-25.76	-7.36	-1.15
10 Jahre	44.55	-27.71	-1.94

Seit Auflage: - - -

Kumulierte Wertentwicklung berechnet gemäß BVI.

**Portfolio** 17 Apr 2026



**Risikokennzahlen**

Alpha	0.01	Sharpe Ratio	0.17
Beta	0.97	Std. Abweichung	22.20
R <sup>2</sup>	96.55	3 J. Risiko	∅
Information Ratio	-0.02	5 J. Risiko	Hoch
Tracking Error	4.38	10 J. Risiko	> ∅

Berechnungsgrundlage Morningstar China TME NR USD (wenn zutreffend)

**Top 10 Positionen (in %)**

Unternehmen	Sektor	Portf.
Alibaba Group Holding Ltd ADR	🇨🇳	10.09
Tencent Holdings Ltd	🇨🇳	9.01
China Construction Bank Corp...	🇨🇳	7.16
PDD Holdings Inc ADR	🇨🇳	5.36
Industrial And Commercial Bank...	🇨🇳	4.70
Xiaomi Corp Class B	🇨🇳	4.63
Meituan Class B	🇨🇳	4.01
Bank Of China Ltd Class H	🇨🇳	3.58
BYD Co Ltd Class H	🇨🇳	3.43
Ping An Insurance (Group) Co...	🇨🇳	3.29
Positionen Aktien Gesamt		50
Positionen Anleihen Gesamt		0
% des Vermögens in Top 10 Positionen		55.24

**Sektorengewichtung Aktien**

Sektor	% Akt
<b>Zyklisch</b>	<b>66.09</b>
Rohstoffe	3.47
Konsumgüter zyklisch	34.90
Finanzdienstleistungen	26.28
Immobilien	1.44
<b>Sensibel</b>	<b>27.52</b>
Telekommunikation	15.37
Energie	4.10
Industriewerte	1.52
Technologie	6.52
<b>Defensiv</b>	<b>6.39</b>
Konsumgüter nicht zyklisch	0.70
Gesundheitswesen	5.69
Versorger	-

**Regionen**

Region	% Akt
<b>Amerika</b>	<b>1.52</b>
USA	1.52
Kanada	0.00
Lateinamerika	0.00
<b>Europa</b>	<b>0.00</b>
Vereinigtes Königreich	0.00
Eurozone	0.00
Europa - ex Euro	0.00
Europa -Schwellenländer	0.00
Mittlerer Osten / Afrika	0.00
<b>Asien</b>	<b>98.48</b>
Japan	0.00
Australasien	0.00
Asien - Industrieländer	11.11
Asien - Schwellenländer	87.37

**Stammdaten**

Fondsgesellschaft	BlackRock Asset Management Deutschland AG - ETF	Domizil	Deutschland	KID - andere Kosten	0.61
Internet	www.iShares.de	Währung	EUR	Transaktionskosten %	0.06
Fondsmanager	Nicht offengelegt	UCITS	Ja	Performance Fee %	0.00
Verantwortlich seit	27 Mrz 2006	Ertragsverwendung	Ausschüttend	KID Datum	09 Apr 2026
Auflegedatum	27 Mrz 2006	ISIN	DE000A0F5UE8	Fondstyp SFDR	k.a.
NAV (31 Mrz 2026)	38.60 EUR	IMA Sector	-	*Alle Kosten, die der Fonds im Laufe eines Jahres zu tragen hat. Bei Dachfonds werden auch die Kosten der Zielfonds berücksichtigt. Nicht enthalten sind Performance-abhängige Gebühren (sofern diese anfallen) und Transaktionskosten.	
Fondsvolumen (Mio.)	51.91 USD	ISA	Nein		
		R-/F-Nr.	F110		

© 2026 Morningstar. Alle Rechte vorbehalten. Morningstar stellt ausschließlich Produktinformationen zur Verfügung, die weder eine Anlageberatung noch eine Produktempfehlung darstellen. Es gelten die unter www.morningstar.de erhältlichen Nutzungsbedingungen. Es wird keine Haftung für die Vollständigkeit, inhaltliche Richtigkeit und Aktualität der Informationen übernommen. Die in der Vergangenheit erzielten Erfolge sind keine Garantie für die zukünftige Entwicklung. Die Berechnungen der Wertentwicklung erfolgen ohne Berücksichtigung eines Ausgabeaufschlags bzw. Rücknahmeabschlags und unter der Annahme der Reinvestition aller Ausschüttungen.

