

Xtrackers MSCI Brazil UCITS ETF 1C (EUR)

Morningstar Kategorie Index
Morningstar Brazil Target Market
Exposure NR USD
(Gültig für den gesamten Bericht)

Fondsbenchmark
MSCI Brazil NR USD

Morningstar Rating™
★★★★

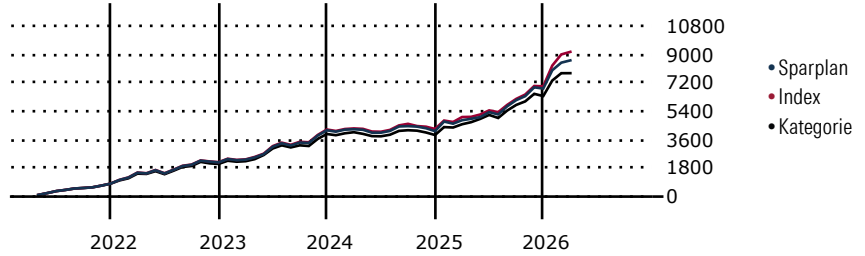
Morningstar Kategorie™
Aktien Brasilien

Morningstar ESG Risk Rating™

Anlageziel

Das Anlageziel des Fonds besteht darin, die Wertentwicklung des Basiswerts, des MSCI Emerging Markets Total Return Net Brazil Index abzubilden. Hierzu investiert der Fonds in erster Linie in übertragbare Wertpapiere und setzt zudem derivative Techniken ein. Der MSCI Emerging Markets Total Return Net Brazil Index ist ein um Streubesitz adjustierter marktkapitalisierungsgewichteter Index, der die Wertentwicklung der brasilianischen Unternehmen auf Total Return Basis mit reinvestierten Netto-Dividenden widerspiegelt.

Wertentwicklung bei einer Investition von monatlich 100 Euro.



Sparplan Wertentwicklung in % p.a. (31 Mrz 2026)	Sparpl.	+/-Idx	+/-Kat
1 Jahr	60.47	-10.64	13.88
3 Jahre	20.97	-3.60	4.73
5 Jahre	14.44	-2.47	3.98
10 Jahre	8.51	-1.66	2.65

KID SRI

◀ Geringeres Risiko Höheres Risiko ▶

Typischerweise niedrigere Erträge Typischerweise höhere Erträge

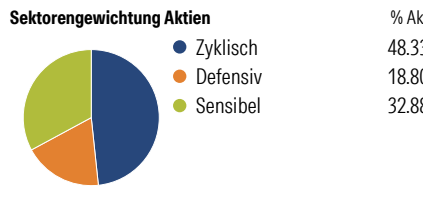
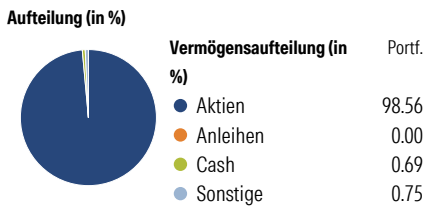
1 2 3 4 **5** 6 7

Quelle: Morningstar (16 Feb 2026)

Rendite kumul. (%) (31 Mrz 2026)	Fonds	+/-Idx	+/-Kat
3 Jahre	59.49	-10.93	16.36
5 Jahre	72.34	-14.82	27.45
10 Jahre	137.52	-33.84	42.44
Seit Auflage	61.48	-	-

Kumulierte Wertentwicklung berechnet gemäß BVI.

Portfolio 31 Mrz 2026



Risikokennzahlen

Alpha	-2.14	Sharpe Ratio	0.73
Beta	1.00	Std. Abweichung	19.69
R ²	97.81	3 J. Risiko	< 0
Information Ratio	-0.75	5 J. Risiko	0
Tracking Error	3.53	10 J. Risiko	> 0

Berechnungsgrundlage Morningstar Brazil TME NR USD (wenn zutreffend)

Top 10 Positionen (in %)

Position	Sektor	Portf.
Vale SA	Metall	10.83
Nu Holdings Ltd Ordinary...	Technologie	9.20
Itau Unibanco Holding SA...	Bank	8.51
Petroleo Brasileiro SA...	Energie	8.15
Petroleo Brasileiro SA Petrobras	Energie	7.25
Bank Bradesco SA Participating...	Bank	3.67
B3 SA - Brasil Bolsa Balcao	Bank	3.51
Weg SA	Technologie	3.10
Itausa Investimentos ITAU SA...	Technologie	2.98
Companhia De Saneamento Basico...	Wasser	2.82
Positionen Aktien Gesamt		46
Positionen Anleihen Gesamt		0
% des Vermögens in Top 10 Positionen		60.01

Sektorengewichtung Aktien

Sektor	% Akt
Zyklisch	48.33
Rohstoffe	13.79
Konsumgüter zyklisch	1.25
Finanzdienstleistungen	33.28
Immobilien	-
Sensibel	32.88
Telekommunikation	2.07
Energie	18.41
Industriewerte	11.10
Technologie	1.30
Defensiv	18.80
Konsumgüter nicht zyklisch	4.56
Gesundheitswesen	2.28
Versorger	11.95

Regionen

Region	% Akt
Amerika	100.00
USA	1.40
Kanada	0.00
Lateinamerika	98.60
Europa	0.00
Vereinigtes Königreich	0.00
Eurozone	0.00
Europa - ex Euro	0.00
Europa -Schwellenländer	0.00
Mittlerer Osten / Afrika	0.00
Asien	0.00
Japan	0.00
Australasien	0.00
Asien - Industrieländer	0.00
Asien - Schwellenländer	0.00

Stammdaten

Fondsgesellschaft	DWS Investment S.A. (ETF)	Domizil	Luxemburg	KID - andere Kosten	0.25
Internet	www.dws.lu	Währung	EUR	Transaktionskosten %	0.09
Fondsmanager	Nicht offengelegt	UCITS	Ja	Performance Fee %	0.00
Verantwortlich seit	22 Jun 2007	Ertragsverwendung	Thesaurierend	KID Datum	16 Feb 2026
Auflegedatum	22 Jun 2007	ISIN	LU0292109344	Fondstyp SFDR	k.a.
NAV (31 Mrz 2026)	60.23 EUR	IMA Sector	Specialist		
Fondsvolumen (Mio.)	266.73 USD	ISA	Nein		
		R-/F-Nr.	F108		

*Alle Kosten, die der Fonds im Laufe eines Jahres zu tragen hat. Bei Dachfonds werden auch die Kosten der Zielfonds berücksichtigt. Nicht enthalten sind Performance-abhängige Gebühren (sofern diese anfallen) und Transaktionskosten.