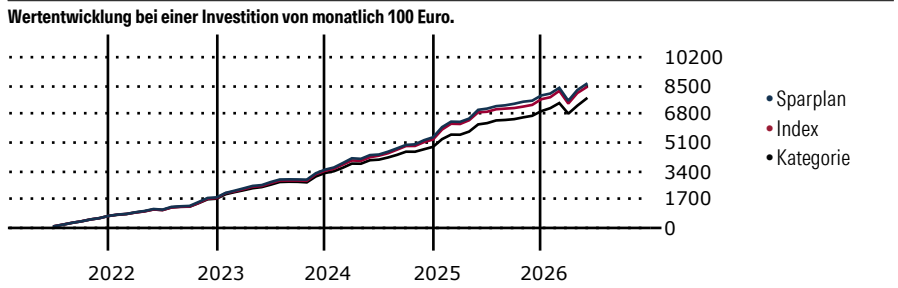


Xtrackers DAX UCITS ETF 1C

Morningstar Kategorie Index	Fondsbenchmark	Morningstar Rating™	Morningstar Kategorie™	Morningstar Sustainability Portfolio ESG Risk Rating™
Morningstar Germany Target Market Exposure NR EUR (Gültig für den gesamten Bericht)	FSE DAX TR EUR	★★★★★	Aktien Deutschland	

Anlageziel

Das Anlageziel besteht darin, die Wertentwicklung des DAX® Index (der "Referenzindex") abzubilden, der die Wertentwicklung der Aktien von 40 der größten Unternehmen an der Frankfurter Wertpapierbörse widerspiegeln soll. Weitere Informationen zum Referenzindex finden sich im Abschnitt "Allgemeine Angaben zum Referenzindex". Der Teilfonds wird gemäß einer Direkten Anlagepolitik passiv verwaltet. Er ist ein Fonds mit Vollständiger Replikation (siehe den Abschnitt "Anlageziele und Anlagepolitik" im Hauptteil des...



Sparplan Wertentwicklung in % p.a. (31 Mai 2026)

Zeitraum	Sparpl.	+/-Idx	+/-Kat
1 Jahr	7.59	-0.46	-1.19
3 Jahre	15.83	0.53	3.61
5 Jahre	14.36	0.93	4.33
10 Jahre	10.45	1.06	3.32

KID SRI

◀ Geringeres Risiko Höheres Risiko ▶

Typischerweise niedrigere Erträge Typischerweise höhere Erträge

1 2 3 **4** 5 6 7

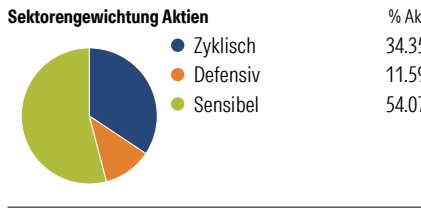
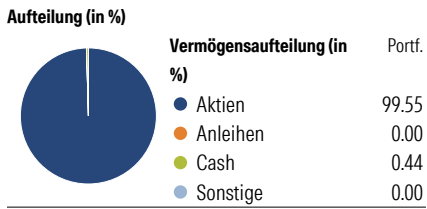
Quelle: Morningstar (16 Feb 2026)

Rendite kumul. (%) (31 Mai 2026)

Zeitraum	Fonds	+/-Idx	+/-Kat
3 Jahre	58.11	2.82	14.96
5 Jahre	57.81	7.43	22.93
10 Jahre	133.43	22.25	40.88
Seit Auflage	256.95	-	-

Kumulierte Wertentwicklung berechnet gemäß BVI.

Portfolio 30 Apr 2026



Risikokennzahlen

Alpha	0.78	Sharpe Ratio	1.02
Beta	0.99	Std. Abweichung	13.04
R ²	98.58	3 J. Risiko	∅
Information Ratio	0.45	5 J. Risiko	∅
Tracking Error	1.57	10 J. Risiko	< ∅

Berechnungsgrundlage Morningstar Germany TME NR EUR (wenn zutreffend)

Top 10 Positionen (in %)

Position	Sektor	Portf.
Siemens AG	Technologie	10.95
SAP SE	Technologie	8.76
Allianz SE	Finanz	8.74
Siemens Energy AG Ordinary...	Industrie	8.25
Airbus SE	Industrie	6.08
Deutsche Telekom AG	Telekommunikation	5.73
Infineon Technologies AG	Technologie	4.41
Munchener...	Finanz	3.94
Rheinmetall AG	Industrie	3.73
Deutsche Bank AG	Finanz	2.99
Positionen Aktien Gesamt		40
Positionen Anleihen Gesamt		0
% des Vermögens in Top 10 Positionen		63.58

Sektorengewichtung Aktien

Sektor	% Akt
Zyklisch	34.35
Rohstoffe	5.32
Konsumgüter zyklisch	7.03
Finanzdienstleistungen	21.00
Immobilien	0.99
Sensibel	54.07
Telekommunikation	6.07
Energie	-
Industriewerte	34.77
Technologie	13.23
Defensiv	11.59
Konsumgüter nicht zyklisch	0.93
Gesundheitswesen	5.65
Versorger	5.01

Regionen

Region	% Akt
Amerika	0.36
USA	0.36
Kanada	0.00
Lateinamerika	0.00
Europa	99.64
Vereinigtes Königreich	0.00
Eurozone	99.64
Europa - ex Euro	0.00
Europa - Schwellenländer	0.00
Mittlerer Osten / Afrika	0.00
Asien	0.00
Japan	0.00
Australasien	0.00
Asien - Industrieländer	0.00
Asien - Schwellenländer	0.00

Stammdaten

Fondsgesellschaft	DWS Investment S.A. (ETF)	Domizil	Luxemburg	KID - andere Kosten	0.09
Internet	www.dws.lu	Währung	EUR	Transaktionskosten %	0.00
Fondsmanager	Nicht offengelegt	UCITS	Ja	Performance Fee %	0.00
Verantwortlich seit	10 Jan 2007	Ertragsverwendung	Thesaurierend	KID Datum	16 Feb 2026
Auflegedatum	10 Jan 2007	ISIN	LU0274211480	Fondstyp SFDR	k.a.
NAV (29 Mai 2026)	234.39 EUR	IMA Sector	Europe Excluding UK		
Fondsvolumen (Mio.)	6983.84 EUR	ISA	Ja		
		R-/F-Nr.	F60		

*Alle Kosten, die der Fonds im Laufe eines Jahres zu tragen hat. Bei Dachfonds werden auch die Kosten der Zielfonds berücksichtigt. Nicht enthalten sind Performance-abhängige Gebühren (sofern diese anfallen) und Transaktionskosten.