



# Die Investmentfonds im Überblick - Daten und Fakten

Die Fonds der EUROPA Lebensversicherung AG

Fondssortiment für Tarife E-RI / E-BRI / E-RIG / E-BRIG ab 01.01.2022

**EUROPA**  
VERSICHERUNG PUR.

# So finden Sie Ihre aktuelle Fondspalette

Die folgende Liste zeigt, welche Investmentfonds bei der Continentale Lebensversicherung maximal verfügbar sind. Ihre tatsächliche Fondsauswahl kann variieren. Sie hängt insbesondere vom Tarif, dem Beginn der Versicherung und dem Vertragsrecht ab. Gründe für eine beschränkte Fondsauswahl sind zum Beispiel, die Tarifgeneration oder auch rechtliche Vorgaben, wie bei der staatlich geförderten Altersvorsorge.

Sie finden Ihre aktuelle Fondsauswahl im Internet auf [www.europa.de/fondsanalyse](http://www.europa.de/fondsanalyse).

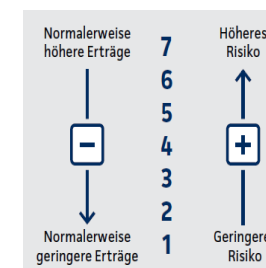
Dort fragen wir Sie nach dem Tarifikürzel Ihrer Vorsorge. Danach zeigen wir Ihnen, welche Fonds Sie aktuell wählen können. Sie sehen die Fonds-Porträts, die aktuelle Wertentwicklung und weitere nützliche Infos zu Ihrer möglichen Fondsauswahl \*). Die Angaben für diese Abfrage finden Sie in Ihrem Versicherungsschein. Bei Fragen nehmen Sie einfach Kontakt mit uns auf.

\* Die angezeigte mögliche Fondsauswahl gilt unter Vorbehalt; sollte eine gewünschte Fondsauswahl doch nicht möglich sein, nehmen wir mit Ihnen Kontakt auf.

## Risikoindikator

Der Risikoindikator (frühere Bezeichnung: Risikoklasse) hilft Ihnen, das mit dem Fonds verbundene Risiko im Vergleich zu anderen Fonds einzuschätzen. Er berücksichtigt sowohl die Volatilität (Marktrisiko) als auch die Bonität der Emittenten (Kreditrisiko). Eine Vorhersage künftiger Entwicklungen ist damit nicht möglich. Die Einstufung des Fonds kann sich künftig ändern und stellt keine Garantie dar. Je kleiner der Risikoindikator, desto geringer ist das Risiko. Allerdings stellt auch ein Fonds mit Risikoindikator 1 keine völlig risikolose

Anlage dar. In der Vergangenheit unterlagen die Anteilspreise von Fonds mit Risikoindikator 1 sehr niedrigen Schwankungen. Dagegen schwankten die Anteilspreise von Fonds mit Risikoindikator 7 sehr stark.



## Weitere Informationen

### ISIN

Abkürzung für International Security Identification Number. Die ISIN dient der eindeutigen internationalen Identifikation von Wertpapieren.

### Umrechnung von Fremdkursen in Euro und Währungsrisiko

Im Rahmen der Fondsgebundenen Versicherungen wird der Euro-Kurs verwendet. Die Kursumrechnung in Euro erfolgt aufgrund des entsprechenden von der Europäischen Zentralbank (EZB) ermittelten Referenzkurses am jeweiligen Börsentag. Ein zusätzliches Anlagerisiko besteht dann, wenn der Investmentfonds in Wertpapiere außerhalb der Euro-Zone investiert oder nicht in Euro geführt wird. Bei Abwertung der Anlage oder Ausgabewährung entstehen Währungsverluste. Den Referenzkurs veröffentlicht die EZB unter anderem über die Tagespresse und Internet.

### SRI (Summary Risk Indicator)

Englischer Ausdruck für Risikoindikator

### Laufende Kosten

Die laufenden Kosten enthalten alle Arten von Kosten, die der Fonds im Laufe eines Jahres zu tragen hat, wie z.B. Verwahrstellen- und Verwaltungsgebühren. Fonds, die wesentlich in andere Fonds investieren, berücksichtigen auch die Kosten der Zielfonds.

Transaktionskosten und performanceabhängige Gebühren sind in den laufenden Kosten nicht enthalten. Angaben zu Transaktionskosten und den performanceabhängigen Gebühren finden Sie im Fondsanalyse-Tool unter [www.europa.de/service/fondsanalyse](http://www.europa.de/service/fondsanalyse) oder im Basisinformationsblatt der Fonds.

Die Summe der Kosten wird zum durchschnittlichen Fondsvermögen ins Verhältnis gesetzt und in Prozent angegeben. Die Werte basieren auf Kosten, die dem Fonds im letzten Geschäftsjahr entnommen wurden. War zum Zeitpunkt der Datenermittlung noch kein Geschäftsjahr vollendet, wurden die Kosten von der Kapitalverwaltungsgesellschaft geschätzt.

### Renditebaustein R... bzw. F...

Die Investmentfonds sind die Renditebausteine unserer fondsgebundenen Versicherungen; unsere Bezeichnung ist z. B. R 5 oder F 85.

# Ratingverfahren

Fonds-Ratings sind längerfristig angelegte, fundierte Bewertungen von Fonds zu einem konkreten Stichtag. Fonds werden nach definierten Kriterien bewertet, wie z.B. Wertentwicklungen über Zeiträume oder Schwankungsintensität. Da diese sich im Zeitablauf ändern, müssen Ratingergebnisse regelmäßig aktualisiert werden. Die aktuellsten Informationen finden Sie auf den Homepages der Rating-Agenturen.

## Erweitertes Morningstar Rating

Das Gesamt-Rating von Morningstar betrachtet erweiterte Zeiträume. Es basiert auf einem gewichteten Durchschnitt der Ratings für die einzelnen Rating-Zeiträume.

Wertentwicklung seit	Gesamt-Rating (gewichtet)		
36 – 59 Monate	Gesamt =	100%	3 - Jahres-Rating
60 – 119 Monate	Gesamt =	60% 40%	5 - Jahres-Rating 3 - Jahres-Rating
120 Monate oder länger	Gesamt =	50% 30% 20%	10 - Jahres-Rating 5 - Jahres-Rating 3 - Jahres-Rating

# So bewertet die Rating-Agentur

Ansatz	Morningstar
Ansatz	Nach quantitativen Kriterien
Methode	Note richtet sich nach risikogewichteter Rendite und den Kosten jeweils im Vergleich mit anderen Produkten innerhalb der gleichen Fondskategorie.
Note	<ul style="list-style-type: none"> <li>★★★★★ - erste 10 %</li> <li>★★★★ - folgende 22,5 %</li> <li>★★★ - mittlere 35 %</li> <li>★★ - folgende 22,5 %</li> <li>★ - letzte 10 %</li> </ul>
Anzahl gerateter / beobachteter Fonds	ca. 11.500
Bewertete Fonds	mindestens 20 Fonds im jeweiligen Anlagesegment
Mindestalter der Fonds	3 Jahre
Einsatzgebiet	Pan-europäischer und länderspezifischer Fondsvergleich
Zielgruppe	Institutionelle und private Anleger
Auftraggeber	Keine
Homepage	<a href="http://www.morningstar.de">www.morningstar.de</a>

Die Ratingergebnisse können zwar ein Anhaltspunkt, jedoch keine direkte Empfehlung für die Wahl der Investmentfonds im Rahmen der Fonds-Police sein, vor allem weil sie keine Aussage über den Marktpreis des einzelnen Fonds oder seine Eignung für den jeweiligen Anleger beinhalten. Aus der Fondsperformance, die neben weiteren wichtigen Faktoren in die Ratings einfließt, lässt sich keinerlei Aussage über künftige Wertentwicklungen und Erträge ableiten. Die auf den folgenden Seiten dargestellten Ratingergebnisse wurden der Veröffentlichungen der Rating-Agentur entnommen.

Wesentliche Produktinformationen können Sie den produktspezifischen Basisinformationsblättern entnehmen. Diese sind auch auf unserer Website veröffentlicht unter: [www.europa.de/basisinformationsblatt](http://www.europa.de/basisinformationsblatt)

## Die Investmentfonds der EUROPA - Ein Gesamtüberblick

R-/F-Nr.	Fondsname	ISIN	Basisinformationsblatt <sup>1</sup>	Risikoindikator <sup>2</sup>	Lfd. Kosten	Morningstar Rating	ESG Fonds <sup>3</sup>	Fondsangebot nach Tarifen <sup>4</sup> E-RI / E-BRI E-RIG / E-BRIG	Rendite 3 Jahre (p.a.)	Volatilität 3 Jahre	Fonds-Infoblatt
<b>Aktien Deutschland</b>											
F60	Xtrackers DAX UCITS ETF 1C	LU0274211480		4	0,09%	*****	Artikel 6	✓ ✓	14,54%	12,77%	
<b>Aktien Europa</b>											
F43	iShares Core MSCI Europe UCITS ETF EUR (Acc) EUR	IE00B4K48X80		4	0,12%	****	Artikel 6	✓ ✓	13,12%	10,58%	
F49	iShares MSCI EMU Screened UCITS ETF EUR (Acc)	IE00BFNM3B99		5	0,12%	****	Artikel 8	✓ ✓	14,05%	11,37%	
F92	iShares MSCI Europe CTB Enhanced ESG UCITS ETF EUR Acc	IE00BHZPJ783		5	0,12%	***	Artikel 8	✓ ✓	12,26%	10,72%	
F126	iShares MSCI Europe SRI UCITS ETF EUR (Acc) EUR	IE00B52VJ196		4	0,20%	**	Artikel 8	✓ ✓	5,41%	11,12%	
<b>Aktien Welt</b>											
F21	iShares Core MSCI World UCITS ETF USD (Acc) EUR	IE00B4L5Y983		4	0,20%	*****	Artikel 6	✓ ✓	16,17%	11,56%	
F125	iShares MSCI World CTB Enhanced ESG UCITS ETF USD Acc EUR	IE00BHZPJ569		5	0,20%	****	Artikel 8	✓ ✓	14,84%	11,82%	
F29	iShares MSCI World SRI UCITS ETF EUR (Acc) EUR	IE00BYX2JD69		4	0,20%	***	Artikel 8	✓ ✓	11,60%	12,59%	
F26	Xtrackers MSCI World UCITS ETF 1C EUR	IE00BJ0KDQ92		4	0,12%	*****	Artikel 6	✓ ✓	16,18%	11,55%	
<b>Aktien Nordamerika / USA</b>											
F66	iShares Core S&P 500 UCITS ETF USD (Acc) EUR	IE00B5BMR087		4	0,07%	*****	Artikel 6	✓ ✓	17,20%	13,11%	
F91	iShares NASDAQ-100® UCITS ETF (DE) EUR	DE00A0F5UF5		5	0,30%		Artikel 6	✓ ✓	22,09%	17,02%	
F9	iShares VII PLC - iShares Dow Jones Indust Avg ETF USD Acc EUR	IE00B53L4350		4	0,33%	*****	Artikel 6	✓ ✓	11,60%	12,83%	
R57	Xtrackers MSCI USA ESG UCITS ETF 1C EUR	IE00BFMNPS42		4	0,15%	****	Artikel 8	✓ ✓	16,77%	14,85%	
<b>Aktien Lateinamerika</b>											
F109	iShares MSCI EM Latin America UCITS ETF USD (Dist) EUR	IE00B27YCK28		5	0,20%	****	Artikel 6	✓ ✗	19,21%	17,36%	
F108	Xtrackers MSCI Brazil UCITS ETF 1C EUR	LU0292109344		5	0,25%	****	Artikel 6	✓ ✗	19,98%	20,46%	
<b>Aktien Asien</b>											
F93	Amundi MSCI Pacific Ex Japan SRI Climate Paris Aligned - UCITS ETF DR - EUR (C) EUR	LU1602144906		4	0,45%	*	Artikel 8	✓ ✓	4,21%	12,23%	
F110	iShares Dow Jones China Offshore 50 UCITS ETF (DE) EUR	DE00A0F5UE8		5	0,61%	***	Artikel 6	✓ ✗	5,69%	22,20%	
F50	iShares VII PLC - iShares Core MSCI Pac ex-Jpn ETF USD Acc EUR	IE00B52MJY50		4	0,20%	***	Artikel 6	✓ ✓	10,41%	12,36%	
<b>Branchen / Themen</b>											
F75	iShares Ageing Population UCITS ETF USD (Acc) EUR	IE00BYZK4669		4	0,40%	****	Artikel 8	✓ ✓	11,32%	12,14%	
F76	iShares Automation & Robotics UCITS ETF USD (Acc) EUR	IE00BYZK4552		5	0,40%	***	Artikel 8	✓ ✓	13,53%	19,99%	
F70	iShares Digitalisation UCITS ETF USD (Acc) EUR	IE00BYZK4883		5	0,40%	**	Artikel 8	✓ ✓	8,01%	17,89%	

<sup>1</sup> Spezifische Informationen zu Anlageoptionen  
Die spezifischen Informationen zu den Anlageoptionen (Investmentfonds) unserer Versicherungsanlageprodukte finden Sie in den jeweiligen Basisinformationsblättern der Kapitalverwaltungsgesellschaften. Sämtliche dort angegebenen Informationen wie beispielsweise zu Kosten oder Performance-Szenarien beziehen sich ausschließlich auf den entsprechenden Investmentfonds und nicht auf unsere Versicherungsanlageprodukte.

<sup>2</sup> Risikoindikator  
Der Risikoindikator wurde den Basisinformationsblättern entnommen.

<sup>3</sup> ESG-Fonds  
Einordnung gemäß den Angaben der Kapitalverwaltungsgesellschaften. „ESG“-Fonds erfüllen die Anforderungen der Artikel 8 oder 9 der Transparenz-Verordnung. ESG steht für „Environment Social Governance“, also für Umwelt, Soziales und Unternehmensführung.

<sup>4</sup> Fondsangebot nach Tarifen  
Gültig für Neuabschlüsse der aufgeführten Fonds-Tarife ab 01.2022

## Die Investmentfonds der EUROPA - Ein Gesamtüberblick

R-/F-Nr.	Fondsname	ISIN	Basisinfor- mations- blatt <sup>1</sup>	Risiko- indikator <sup>2</sup>	Lfd. Kosten	Morningstar Rating	ESG Fonds <sup>3</sup>	Fondsangebot nach Tarifen <sup>4</sup>			Rendite 3 Jahre (p.a.)	Volatilität 3 Jahre	Fonds-Infoblatt
		E-RI / E-BRI		E-RIG / E-BRIG									
F69	iShares Healthcare Innovation UCITS ETF USD (Acc) EUR	IE00BYZK4776		5	0,40%	**	Artikel 8				3,35%	15,83%	
<b>Emerging Markets</b>													
F18	iShares MSCI EM CTB Enhanced ESG UCITS ETF USD Acc EUR	IE00BHZPJ239		5	0,18%	***	Artikel 8				15,83%	13,05%	
F111	iShares MSCI India UCITS ETF USD Acc EUR	IE00BZCQB185		4	0,65%	***	Artikel 6				6,32%	14,71%	
F38	Xtrackers MSCI Emerging Markets UCITS ETF 1C EUR	IE00BTJRMPP35		4	0,18%	***	Artikel 6				16,21%	13,20%	
<b>Vermögensverwaltend</b>													
F136	BlackRock Strategic Funds - Managed Index Portfolios Defensive I2 EUR	LU2242191133		3	0,49%	***	Artikel 8				4,81%	4,05%	
F100	BlackRock Strategic Funds - Managed Index Portfolios Growth D2 EUR	LU1304596841		4	0,56%	****	Artikel 8				13,11%	10,23%	
R77	BlackRock Strategic Funds - Managed Index Portfolios Moderate D5 EUR	LU1191063038		3	0,55%	****	Artikel 8				9,23%	6,76%	
F65	Oddo BHF Polaris Moderate DRW-EUR	DE00A0D95Q0		2	1,29%	****	Artikel 8				4,17%	4,47%	
<b>Immobilien-gesellschaften</b>													
F68	iShares European Property Yield UCITS ETF EUR (Acc)	IE00BGDQ0L74		5	0,40%	****	Artikel 6				12,19%	20,33%	
<b>Aktiv gemanagte ETF-Fonds</b>													
F133	JPMorgan ETFs (Ireland) ICAV - Europe Research Enhanced Index Equity Active UCITS ETF - EUR (acc) EUR	IE00BF4G7183		4	0,23%	****	Artikel 8				12,73%	10,72%	
F132	JPMorgan ETFs (Ireland) ICAV - Global Emerging Markets Research Enh Idx Eq Active UCITS ETF USD Acc EUR	IE00BF4G6Z54		4	0,35%	***	Artikel 8				16,08%	13,41%	
F129	JPMorgan ETFs (Ireland) ICAV - Global Research Enhanced Index Equity Active UCITS ETF - EUR Hedged (	IE0000UW95D6		4	0,23%		Artikel 8				17,06%	11,04%	
F130	JPMorgan ETFs (Ireland) ICAV - US Research Enhanced Index Equity Active UCITS ETF - USD (acc) EUR	IE00BF4G7076		4	0,20%	*****	Artikel 8				17,28%	13,23%	
<b>Renten- und Geldmarkt</b>													
F89	iShares Core € Govt Bond UCITS ETF EUR (Dist)	IE00B4WXXJ64		3	0,07%	***	Artikel 6				1,82%	4,92%	
F20	State Street SPDR Bloomberg Euro Aggregate Bond UCITS ETF	IE00B41RYL63		3	0,17%	***	Artikel 6				2,40%	4,25%	
R92	UBS (Lux) Money Market Fund - EUR P-acc	LU0006344922		1	0,50%		Artikel 8				2,63%	0,24%	
F67	Xtrackers II EUR Corporate Bond UCITS ETF 1C	LU0478205379		2	0,09%	***	Artikel 6				4,19%	3,44%	
<b>ETF-Fonds</b>													
F164	Amundi MSCI World ESG Selection UCITS ETF ACC EUR	IE00016PSX47		4	0,18%	****	Artikel 8						
F162	iShares MSCI World Mid-Cap Equal Weight UCITS ETF EUR	IE00BP3QZD73		4	0,30%	***	Artikel 6				11,42%	11,79%	
F163	iShares STOXX Europe 600 UCITS ETF (DE) EUR (Acc)	DE00A2QP4B6		4	0,20%	****	Artikel 6				13,45%	10,65%	
F161	Xtrackers MSCI World Quality UCITS ETF 1C EUR	IE00BL25JL35		4	0,25%	****	Artikel 6				14,83%	11,20%	









<sup>1</sup> Spezifische Informationen zu Anlageoptionen  
Die spezifischen Informationen zu den Anlageoptionen (Investmentfonds) unserer Versicherungsanlageprodukte finden Sie in den jeweiligen Basisinformationsblättern der Kapitalverwaltungsgesellschaften. Sämtliche dort angegebenen Informationen wie beispielsweise zu Kosten oder Performance-Szenarien beziehen sich ausschließlich auf den entsprechenden Investmentfonds und nicht auf unsere Versicherungsanlageprodukte.

<sup>2</sup> Risikoindikator  
Der Risikoindikator wurde den Basisinformationsblättern entnommen.

<sup>3</sup> ESG-Fonds  
Einordnung gemäß den Angaben der Kapitalverwaltungsgesellschaften. „ESG“-Fonds erfüllen die Anforderungen der Artikel 8 oder 9 der Transparenz-Verordnung. ESG steht für „Environment Social Governance“, also für Umwelt, Soziales und Unternehmensführung.

<sup>4</sup> Fondsangebot nach Tarifen  
Gültig für Neuabschlüsse der aufgeführten Fonds-Tarife ab 01.2022

## Die Kapitalverwaltungsgesellschaften (KVG)

Kapitalverwaltungsgesellschaft	Sitz	Internet	Kapitalverwaltungsgesellschaft	Sitz	Internet	Kapitalverwaltungsgesellschaft	Sitz	Internet
Amundi Luxembourg S.A.	Luxemburg		DWS Investment S.A.	Luxemburg		State Street Global Advisors Ltd.	Irland	
BlackRock Asset Management Ireland Ltd.	Irland		JPMorgan Asset Management (Europe) S.à r.l.	Luxemburg		UBS Fund Management (Luxembourg) S.A.	Luxemburg	
BlackRock (Luxembourg) S.A.	Luxemburg		ODDO BHF Asset Management GmbH	Deutschland				

Unter den angegebenen Internetadressen der KVGs können Sie weitere Informationen zu den Fonds erhalten, die wir in unserem Fondssortiment anbieten.



Unter [www.europa.de/fondsservice](http://www.europa.de/fondsservice) finden Sie die Fonds-Wertentwicklung, Informationen zu Änderungen bei Fonds und mehr. Nutzen Sie einfach den nebenstehenden QR-Code.

**EUROPA**  
VERSICHERUNG PUR.

EUROPA Lebensversicherung AG  
Piusstr. 137  
50931 Köln  
[www.europa.de](http://www.europa.de)

Ein Unternehmen des Continentale Versicherungsverbundes auf Gegenseitigkeit