



## Die Investmentfonds im Überblick - Daten und Fakten

Die Fonds der EUROPA Lebensversicherung AG

Fondssortiment für Tarife mit Abschluss bis 31.12.2021

**EUROPA**  
VERSICHERUNG PUR.

# So finden Sie Ihre aktuelle Fondspalette

Die folgende Liste zeigt, welche Investmentfonds bei der Continentale Lebensversicherung maximal verfügbar sind. Ihre tatsächliche Fondsauswahl kann variieren. Sie hängt insbesondere vom Tarif, dem Beginn der Versicherung und dem Vertragsrecht ab. Gründe für eine beschränkte Fondsauswahl sind zum Beispiel, die Tarifgeneration oder auch rechtliche Vorgaben, wie bei der staatlich geförderten Altersvorsorge.

Sie finden Ihre aktuelle Fondsauswahl im Internet auf [www.europa.de/fondsanalyse](http://www.europa.de/fondsanalyse).

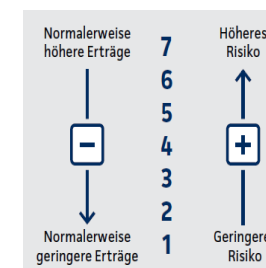
Dort fragen wir Sie nach dem Tarifikürzel Ihrer Vorsorge. Danach zeigen wir Ihnen, welche Fonds Sie aktuell wählen können. Sie sehen die Fonds-Porträts, die aktuelle Wertentwicklung und weitere nützliche Infos zu Ihrer möglichen Fondsauswahl \*). Die Angaben für diese Abfrage finden Sie in Ihrem Versicherungsschein. Bei Fragen nehmen Sie einfach Kontakt mit uns auf.

\* Die angezeigte mögliche Fondsauswahl gilt unter Vorbehalt; sollte eine gewünschte Fondsauswahl doch nicht möglich sein, nehmen wir mit Ihnen Kontakt auf.

## Risikoindikator

Der Risikoindikator (frühere Bezeichnung: Risikoklasse) hilft Ihnen, das mit dem Fonds verbundene Risiko im Vergleich zu anderen Fonds einzuschätzen. Er berücksichtigt sowohl die Volatilität (Marktrisiko) als auch die Bonität der Emittenten (Kreditrisiko). Eine Vorhersage künftiger Entwicklungen ist damit nicht möglich. Die Einstufung des Fonds kann sich künftig ändern und stellt keine Garantie dar. Je kleiner der Risikoindikator, desto geringer ist das Risiko. Allerdings stellt auch ein Fonds mit Risikoindikator 1 keine völlig risikolose

Anlage dar. In der Vergangenheit unterlagen die Anteilspreise von Fonds mit Risikoindikator 1 sehr niedrigen Schwankungen. Dagegen schwankten die Anteilspreise von Fonds mit Risikoindikator 7 sehr stark.



## Weitere Informationen

### ISIN

Abkürzung für International Security Identification Number. Die ISIN dient der eindeutigen internationalen Identifikation von Wertpapieren.

### Umrechnung von Fremdkursen in Euro und Währungsrisiko

Im Rahmen der Fondsgebundenen Versicherungen wird der Euro-Kurs verwendet. Die Kursumrechnung in Euro erfolgt aufgrund des entsprechenden von der Europäischen Zentralbank (EZB) ermittelten Referenzkurses am jeweiligen Börsentag. Ein zusätzliches Anlagerisiko besteht dann, wenn der Investmentfonds in Wertpapiere außerhalb der Euro-Zone investiert oder nicht in Euro geführt wird. Bei Abwertung der Anlage oder Ausgabewährung entstehen Währungsverluste. Den Referenzkurs veröffentlicht die EZB unter anderem über die Tagespresse und Internet.

### SRI (Summary Risk Indicator)

Englischer Ausdruck für Risikoindikator

### Laufende Kosten

Die laufenden Kosten enthalten alle Arten von Kosten, die der Fonds im Laufe eines Jahres zu tragen hat, wie z.B. Verwahrstellen- und Verwaltungsgebühren. Fonds, die wesentlich in andere Fonds investieren, berücksichtigen auch die Kosten der Zielfonds.

Transaktionskosten und performanceabhängige Gebühren sind in den laufenden Kosten nicht enthalten. Angaben zu Transaktionskosten und den performanceabhängigen Gebühren finden Sie im Fondsanalyse-Tool unter [www.europa.de/service/fondsanalyse](http://www.europa.de/service/fondsanalyse) oder im Basisinformationsblatt der Fonds.

Die Summe der Kosten wird zum durchschnittlichen Fondsvermögen ins Verhältnis gesetzt und in Prozent angegeben. Die Werte basieren auf Kosten, die dem Fonds im letzten Geschäftsjahr entnommen wurden. War zum Zeitpunkt der Datenermittlung noch kein Geschäftsjahr vollendet, wurden die Kosten von der Kapitalverwaltungsgesellschaft geschätzt.

### Renditebaustein R... bzw. F...

Die Investmentfonds sind die Renditebausteine unserer fondsgebundenen Versicherungen; unsere Bezeichnung ist z. B. R 5 oder F 85.

# Ratingverfahren

Fonds-Ratings sind längerfristig angelegte, fundierte Bewertungen von Fonds zu einem konkreten Stichtag. Fonds werden nach definierten Kriterien bewertet, wie z.B. Wertentwicklungen über Zeiträume oder Schwankungsintensität. Da diese sich im Zeitablauf ändern, müssen Ratingergebnisse regelmäßig aktualisiert werden. Die aktuellsten Informationen finden Sie auf den Homepages der Rating-Agenturen.

## Erweitertes Morningstar Rating

Das Gesamt-Rating von Morningstar betrachtet erweiterte Zeiträume. Es basiert auf einem gewichteten Durchschnitt der Ratings für die einzelnen Rating-Zeiträume.

Wertentwicklung seit	Gesamt-Rating (gewichtet)		
36 – 59 Monate	Gesamt =	100%	3 - Jahres-Rating
60 – 119 Monate	Gesamt =	60% 40%	5 - Jahres-Rating 3 - Jahres-Rating
120 Monate oder länger	Gesamt =	50% 30% 20%	10 - Jahres-Rating 5 - Jahres-Rating 3 - Jahres-Rating

# So bewertet die Rating-Agentur

Ansatz	Morningstar
Ansatz	Nach quantitativen Kriterien
Methode	Note richtet sich nach risikogewichteter Rendite und den Kosten jeweils im Vergleich mit anderen Produkten innerhalb der gleichen Fondskategorie.
Note	<ul style="list-style-type: none"> <li>★★★★★ - erste 10 %</li> <li>★★★★ - folgende 22,5 %</li> <li>★★★ - mittlere 35 %</li> <li>★★ - folgende 22,5 %</li> <li>★ - letzte 10 %</li> </ul>
Anzahl gerateter / beobachteter Fonds	ca. 11.500
Bewertete Fonds	mindestens 20 Fonds im jeweiligen Anlagesegment
Mindestalter der Fonds	3 Jahre
Einsatzgebiet	Pan-europäischer und länderspezifischer Fondsvergleich
Zielgruppe	Institutionelle und private Anleger
Auftraggeber	Keine
Homepage	<a href="http://www.morningstar.de">www.morningstar.de</a>

Die Ratingergebnisse können zwar ein Anhaltspunkt, jedoch keine direkte Empfehlung für die Wahl der Investmentfonds im Rahmen der Fonds-Police sein, vor allem weil sie keine Aussage über den Marktpreis des einzelnen Fonds oder seine Eignung für den jeweiligen Anleger beinhalten. Aus der Fondsperformance, die neben weiteren wichtigen Faktoren in die Ratings einfließt, lässt sich keinerlei Aussage über künftige Wertentwicklungen und Erträge ableiten. Die auf den folgenden Seiten dargestellten Ratingergebnisse wurden der Veröffentlichungen der Rating-Agentur entnommen.

Wesentliche Produktinformationen können Sie den produktspezifischen Basisinformationsblättern entnehmen. Diese sind auch auf unserer Website veröffentlicht unter: [www.europa.de/basisinformationsblatt](http://www.europa.de/basisinformationsblatt)

## Die Investmentfonds der EUROPA - Ein Gesamtüberblick

R-/F-Nr.	Fondsname	ISIN	Basisinformationsblatt <sup>1</sup>	Risikoindikator <sup>2</sup>	Lfd. Kosten	Morningstar Rating	ESG Fonds <sup>3</sup>	Rendite 3 Jahre (p.a.)	Volatilität 3 Jahre	Fonds-Infoblatt
<b>Aktienfonds Deutschland</b>										
R22	Amundi German Equity A ND	DE0009752303		4	1,65%	***	Artikel 8	10,61%	13,30%	
R13	UBS (D) Aktienfonds-Special I Deutschland	DE0008488206		4	1,50%	****	Artikel 6	12,77%	11,84%	
<b>Aktienfonds Europa</b>										
F41	Comgest Growth Europe EUR Acc	IE0004766675		4	1,59%	**	Artikel 8	-2,62%	14,01%	
F84	CT (Lux) Pan European Focus 1E EUR Acc	LU1829334819		4	1,70%		Artikel 8			
R47	Fidelity Funds - European Growth Fund A-DIST-EUR	LU0048578792		4	1,90%	***	Artikel 8	9,96%	10,33%	
<b>Aktienfonds Welt</b>										
F80	DM Premium Strategie defensiv Euro	DE000A111ZF1		3	1,55%	*	Artikel 6	1,81%	5,30%	
R12	DWS ESG Akkumula LC	DE0008474024		4	1,45%	****	Artikel 8	16,80%	13,47%	
F15	DWS Invest ESG Equity Income LC	LU1616932866		3	1,58%	***	Artikel 8	10,48%	9,21%	
R78	DWS Vermögensbildungsfonds I LD	DE0008476524		4	1,45%	****	Artikel 8	17,14%	13,26%	
F88	Robeco BP Global Premium Equities D EUR	LU0203975437		4	1,46%	***	Artikel 8	15,29%	9,86%	
<b>Aktienfonds Nordamerika / USA</b>										
R53	JPMorgan Funds - America Equity Fund A (dist) USD	LU0053666078		4	1,69%	***	Artikel 8	14,88%	14,28%	
<b>Aktienfonds Lateinamerika</b>										
R24	DWS Invest Brazilian Equities LC	LU0616856935		5	1,94%	****	Artikel 6	3,34%	21,75%	
R29	Fidelity Funds - Latin America Fund A-DIST-USD	LU0050427557		5	1,90%	***	Artikel 6	6,29%	18,71%	
<b>Aktienfonds Asien</b>										
R27	Fidelity Funds - Asia Equity ESG Fund A-DIST-USD	LU0048597586		4	1,90%	***	Artikel 8	12,35%	16,81%	
R96	JPMorgan Funds - China Fund A (dist) USD	LU0051755006		5	1,74%	**	Artikel 8	2,47%	24,49%	
<b>Aktienfonds Branchen- / Themenfonds</b>										
R97	BlackRock Global Funds - World Mining Fund A2 EUR	LU0172157280		5	2,07%	****	Artikel 6	16,29%	21,50%	
R26	Fidelity Funds - Global Thematic Opportunities Fund A-USD	LU0048584097		4	1,90%	***	Artikel 8	12,19%	14,25%	
F64	Invesco Funds - Invesco Global Consumer Trends Fund A Accumulation USD	LU0052864419		5	1,89%	***	Artikel 8	15,98%	26,19%	
<b>Index- / Indexorientierte Fonds</b>										
R89	Pictet-Europe Index R EUR	LU0130731713		4	0,75%	****	Artikel 6	12,53%	10,59%	
R88	Pictet-USA Index R USD	LU0130733172		4	0,74%	***	Artikel 6	17,23%	13,11%	

### 1 Spezifische Informationen zu Anlageoptionen

Die spezifischen Informationen zu den Anlageoptionen (Investmentfonds) unserer Versicherungsanlageprodukte finden Sie in den jeweiligen Basisinformationsblättern der Kapitalverwaltungsgesellschaften. Sämtliche dort angegebenen Informationen wie beispielsweise zu Kosten oder Performance-Szenarien beziehen sich ausschließlich auf den entsprechenden Investmentfonds und nicht auf unsere Versicherungsanlageprodukte.

### 2 Risikoindikator

Der Risikoindikator wurde den Basisinformationsblättern entnommen.

### 3 ESG-Fonds

Einordnung gemäß den Angaben der Kapitalverwaltungsgesellschaften. „ESG“-Fonds erfüllen die Anforderungen der Artikel 8 oder 9 der Transparenz-Verordnung. ESG steht für „Environment Social Governance“, also für Umwelt, Soziales und Unternehmensführung.

## Die Investmentfonds der EUROPA - Ein Gesamtüberblick

R-/F-Nr.	Fondsname	ISIN	Basisinformationsblatt <sup>1</sup>	Risikoindikator <sup>2</sup>	Lfd. Kosten	Morningstar Rating	ESG Fonds <sup>3</sup>	Rendite 3 Jahre (p.a.)	Volatilität 3 Jahre	Fonds-Infoblatt
<b>Indexfonds</b>										
F93	Amundi MSCI Pacific Ex Japan SRI Climate Paris Aligned - UCITS ETF DR - EUR (C) EUR	LU1602144906		4	0,45%	★	Artikel 8	2,24%	12,59%	
F43	iShares Core MSCI Europe UCITS ETF EUR (Acc) EUR	IE00B4K48X80		4	0,12%	★★★★	Artikel 6	13,28%	10,70%	
F66	iShares Core S&P 500 UCITS ETF USD (Acc) EUR	IE00B5BMR087		4	0,07%	★★★★	Artikel 6	17,85%	14,12%	
F89	iShares Core € Govt Bond UCITS ETF EUR (Dist)	IE00B4WXJ164		3	0,07%	★★★	Artikel 6	2,22%	4,95%	
F18	iShares MSCI EM CTB Enhanced ESG UCITS ETF USD Acc EUR	IE00BH2PJ239		4	0,18%	★★★	Artikel 8	17,68%	15,05%	
F49	iShares MSCI EMU Screened UCITS ETF EUR (Acc)	IE00BFNM3B99		4	0,12%	★★★★	Artikel 8	15,13%	11,78%	
F92	iShares MSCI Europe CTB Enhanced ESG UCITS ETF EUR Acc	IE00BH2PJ783		4	0,12%	★★★	Artikel 8	12,52%	10,96%	
F29	iShares MSCI World SRI UCITS ETF EUR (Acc) EUR	IE00BYX2JD69		4	0,20%	★★★	Artikel 8	12,05%	13,36%	
F20	State Street SPDR Bloomberg Euro Aggregate Bond UCITS ETF	IE00B41RYL63		3	0,17%	★★★	Artikel 6	2,74%	4,27%	
F60	Xtrackers DAX UCITS ETF 1C	LU0274211480		4	0,09%	★★★★★	Artikel 6	14,38%	13,11%	
F38	Xtrackers MSCI Emerging Markets UCITS ETF 1C EUR	IE00BTJRM35		4	0,18%	★★★	Artikel 6	18,17%	15,26%	
F26	Xtrackers MSCI World UCITS ETF 1C EUR	IE00BJKQDQ92		4	0,12%	★★★★	Artikel 6	16,56%	12,44%	
<b>Emerging Markets Fonds</b>										
R23	Robeco Indian Equities D €	LU0491217419		4	1,91%	★★★★	Artikel 8	2,28%	12,11%	
F40	Vontobel Fund - Emerging Markets Equity H (hedged) EUR Cap	LU0218912235		4	2,14%		Artikel 8	12,66%	17,66%	
<b>Vermögensverwaltende Fonds</b>										
F16	Amundi Ethik Fonds A	AT0000857164		3	1,15%	★★★	Artikel 8	4,69%	5,71%	
F51	BlackRock Strategic Funds - BlackRock MyMap Plus Defensive Fund A2 EUR	LU1241524617		3	1,22%	★★	Artikel 8	4,74%	4,30%	
F53	BlackRock Strategic Funds - BlackRock MyMap Plus Growth Fund A2 EUR	LU1241524880		4	1,22%	★★★★	Artikel 8	13,47%	11,37%	
F52	BlackRock Strategic Funds - BlackRock MyMap Plus Moderate Fund A2 EUR	LU1241524708		3	1,20%	★★★★	Artikel 8	9,12%	7,27%	
F47	Fidelity Funds - Multi Asset Dynamic Inflation Fund A-Acc-EUR (EUR/USD hedged)	LU1431865044		3	1,60%	★★★	Artikel 6	10,12%	8,22%	
F27	Flossbach von Storch - Multi Asset Balanced R	LU0323578145		3	1,61%	★★★	Artikel 8	5,98%	5,80%	
F65	Oddo BHF Polaris Moderate DRW-EUR	DE000A0D95Q0		2	1,29%	★★★	Artikel 8	4,46%	4,64%	
F87	Templeton Global Income Fund A(acc)EUR	LU0211332563		3	1,72%	★★	Artikel 6	11,08%	8,31%	
<b>Geldmarktfonds</b>										
F42	BNY Mellon Euroland Bond Fund EUR A Acc	IE0032722260		2	1,15%	★★★	Artikel 8	3,27%	4,64%	
R68	DWS Covered Bond Fund LD	DE0008476532		2	0,71%		Artikel 8	2,48%	2,85%	
R92	UBS (Lux) Money Market Fund - EUR P-acc	LU0006344922		1	0,50%		Artikel 8	2,57%	0,25%	



Indexfonds:  
nur für Tarife  
E-FBR und E-FR  
mit Versicherungs-  
beginn-Terminen  
ab 10.2021

<sup>1</sup> Spezifische Informationen zu Anlageoptionen  
Die spezifischen Informationen zu den Anlageoptionen (Investmentfonds) unserer Versicherungsanlageprodukte finden Sie in den jeweiligen Basisinformationsblättern der Kapitalverwaltungsgesellschaften. Sämtliche dort angegebenen Informationen wie beispielsweise zu Kosten oder Performance-Szenarien beziehen sich ausschließlich auf den entsprechenden Investmentfonds und nicht auf unsere Versicherungsanlageprodukte.

<sup>2</sup> Risikoindikator  
Der Risikoindikator wurde den Basisinformationsblättern entnommen.

<sup>3</sup> ESG-Fonds  
Einordnung gemäß den Angaben der Kapitalverwaltungsgesellschaften. „ESG“-Fonds erfüllen die Anforderungen der Artikel 8 oder 9 der Transparenz-Verordnung. ESG steht für „Environment Social Governance“, also für Umwelt, Soziales und Unternehmensführung.

## Die Kapitalverwaltungsgesellschaften (KVG)

Kapitalverwaltungsgesellschaft	Sitz	Internet	Kapitalverwaltungsgesellschaft	Sitz	Internet	Kapitalverwaltungsgesellschaft	Sitz	Internet
Amundi Austria GmbH	Österreich		DWS Investment GmbH	Deutschland		Pictet Asset Management (Europe) S.A.	Luxemburg	
Amundi Deutschland GmbH	München		DWS Investment S.A.	Luxemburg		Robeco Luxembourg S.A.	Luxemburg	
Amundi Luxembourg S.A.	Luxemburg		FIL Investment Management (Luxembourg) S. A.	Luxemburg		State Street Global Advisors Ltd.	Irland	
BlackRock Asset Management Ireland Ltd.	Irland		Flossbach von Storch Invest S.A.	Luxemburg		Threadneedle Management Luxembourg S.A.	Luxemburg	
BlackRock (Luxembourg) S.A.	Luxemburg		Franklin Templeton International Services S.à r.l.	Luxemburg		UBS Fund Management (Luxembourg) S.A.	Luxemburg	
BNY Mellon Fund Management (Luxembourg) S.A.	Luxemburg		Invesco Management S.A.	Luxemburg		Vontobel Asset Management S.A.	Luxemburg	
Comgest Asset Management International Ltd.	Irland		JPMorgan Asset Management (Europe) S.à r.l.	Luxemburg		Warburg Invest KAG mbH	Luxemburg	

Unter den angegebenen Internetadressen der KVGs können Sie weitere Informationen zu den Fonds erhalten, die wir in unserem Fondssortiment anbieten.



Unter [www.europa.de/fondsservice](http://www.europa.de/fondsservice) finden Sie die Fonds-Wertentwicklung, Informationen zu Änderungen bei Fonds und mehr. Nutzen Sie einfach den nebenstehenden QR-Code.

**EUROPA**  
VERSICHERUNG PUR.

EUROPA Lebensversicherung AG  
Piusstr. 137  
50931 Köln  
[www.europa.de](http://www.europa.de)

Ein Unternehmen des Continentale Versicherungsverbundes auf Gegenseitigkeit